



# 國立高雄應用科技大學

## 104 學年度(105 級)畢業生流向調查

校友聯絡暨職涯輔導中心 編制 105.09.01

# 目錄

國立高雄應用科技大學 105 級畢業生流向調查	- 3 -
工學院 105 級畢業生流向調查	- 7 -
工學院 105 級畢業生流向-大學部	- 9 -
工學院 105 級畢業生流向-碩士班	- 10 -
工學院 105 級畢業生流向-日間部	- 11 -
工學院 105 級畢業生流向-進修部	- 12 -
工學院 105 級畢業生流向-日間部二技	- 13 -
工學院 105 級畢業生流向-日間部四技	- 13 -
工學院 105 級畢業生流向-日間部碩士	- 14 -
工學院 105 級畢業生流向-進修部二技	- 15 -
工學院 105 級畢業生流向-進修部四技	- 15 -
工學院 105 級畢業生流向-進修部碩士班	- 16 -
工學院 105 級畢業生流向-各系所流向統計（工業工程與管理系、化學工程與材料工程系、模具工程系）	- 17 -
工學院 105 級畢業生流向-各系所流向統計（機械工程系、土木工程系）	- 18 -
電資學院 105 級畢業生流向調查	- 19 -
電資學院 105 級畢業生流向-大學部	- 20 -
電資學院 105 級畢業生流向-碩士班	- 21 -
電資學院 105 級畢業生流向-日間部	- 22 -
電資學院 105 級畢業生流向-進修部	- 23 -
電資學院 105 級畢業生流向-日間部四技	- 24 -
電資學院 105 級畢業生流向-日間部碩士班	- 24 -
電資學院 105 級畢業生流向-進修部四技	- 25 -
電資學院 105 級畢業生流向-進修部碩士班	- 25 -
電資學院 105 級畢業生流向-各科系畢業生流向統整（資訊工程系、電子工程系）	- 26 -
電資學院 105 級畢業生流向-各科系畢業生流向統整（電機工程系、光電與通訊工程研究所）	- 27 -
管理學院 105 級畢業生流向調查	- 28 -

管理學院 105 級畢業生流向-大學部 .....	- 30 -
管理學院 105 級畢業生流向-碩士班 .....	- 31 -
管理學院 105 級畢業生流向-日間部 .....	- 32 -
管理學院 105 級畢業生流向-進修部 .....	- 33 -
管理學院 105 級畢業生流向-日間部四技 .....	- 34 -
管理學院 105 級畢業生流向-日間部碩士班 .....	- 35 -
管理學院 105 級畢業生流向-進修部二技 .....	- 36 -
管理學院 105 級畢業生流向-進修部四技 .....	- 36 -
管理學院 105 級畢業生流向-進修部碩士班 .....	- 37 -
管理學院 105 級畢業生流向-各科系畢業生流向統整 (企業管理系、財富與稅務管理系、金融系) .....	- 38 -
管理學院 105 級畢業生流向-各科系畢業生流向統整 (國際企業系、會計系、資訊管理系) .....	- 39 -
管理學院 105 級畢業生流向-各科系畢業生流向統整 (觀光管理系、進企高階碩專二甲) .....	- 40 -
人文社會學院 105 級畢業生流向調查 .....	- 41 -
人文社會學院 105 級畢業生流向-大學部 .....	- 42 -
人文社會學院 105 級畢業生流向-碩士班 .....	- 43 -
人文社會學院 105 級畢業生流向-日間部 .....	- 45 -
人文社會學院 105 級畢業生流向-進修部 .....	- 45 -
人文社會學院 105 級畢業生流向-日間部碩士 .....	- 46 -
人文社會學院 105 級畢業生流向-進修部碩士 .....	- 46 -
人文社會學院 105 級畢業生流向-各系畢業生流向統計 (應用外語系、文化創意產業系、人力資源發展系) .....	- 47 -

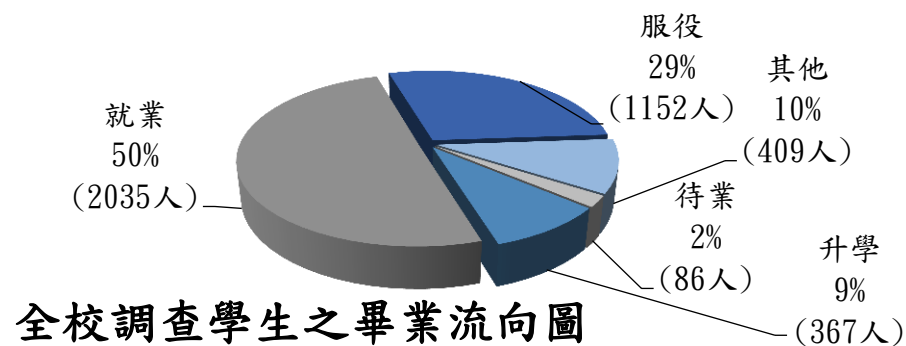
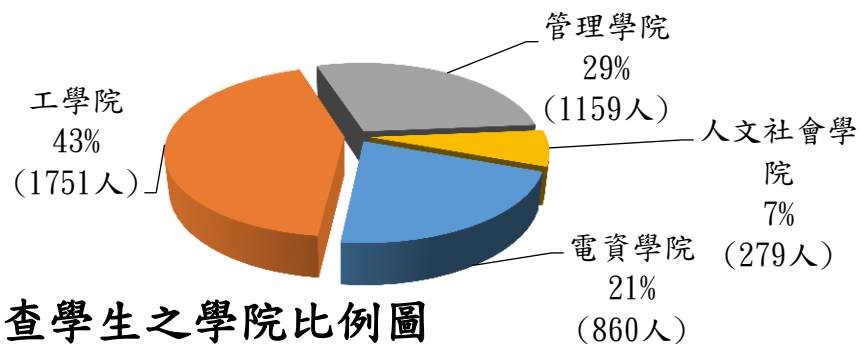
國立高雄應用科技大學 105 級畢業生流向調查：調查統計工學院、電資學院、管理學院、人文社會學院全部學制、全部學系之畢業生流向，總共調查 4049 人，大學部 2676 人，碩士班 1373 人；以學院來分，電資學院 860 人（21%），工學院 1751 人（43%），管理學院 1159（29%），最後為人文學院 279 人（7%）。其中，就業 2035 人（50%），其次為服役 1152 人（29%），其他 409 人（10%），升學 367 人（9%），待業佔人數最少 86 人（2%）。

工學院													
國立高雄應用科技大學 105 級畢業流向		升學		就業		服役		其他		待業		總人數	
		男	女	男	女	男	女	男	女	男	女	男	女
日間部二技	模具工程系	3	2	1	1	2	0	5	0	0	0	11	3
	工業工程與管理系	4	4	3	7	5	0	1	0	0	3	13	14
	化學工程與材料工程系	2	0	0	0	3	0	0	0	0	0	5	0
日間部四技	土木工程系	21	6	8	22	69	0	12	1	2	0	112	29
	工業工程與管理系	9	3	12	22	36	0	5	0	0	0	62	25
	化學工程與材料工程系	30	6	13	11	39	0	16	0	1	0	99	17
	模具工程系	53	2	35	16	99	0	17	0	2	0	206	18
	機械工程系	52	3	49	6	105	0	23	1	3	1	232	11
日間部碩士	土木工程系	0	0	20	16	19	0	0	0	0	2	39	18
	工業工程與管理系	0	0	4	11	13	0	6	0	0	0	23	11
	化學工程與材料工程系	0	0	10	10	26	0	1	0	0	0	37	10
	模具工程系	0	0	22	3	33	0	2	0	0	0	57	3
	機械工程系	0	0	24	4	54	0	4	1	0	0	82	5
進修部二技	土木工程系	0	0	24	6	0	0	2	0	0	0	26	6
	工業工程與管理系	0	0	26	13	0	0	3	1	0	0	29	14
	模具工程系	0	0	30	5	1	0	4	1	0	0	35	6
進修部四技	化學工程與材料工程系	0	0	13	14	35	0	7	3	0	0	55	17
	機械工程系	4	1	19	4	28	0	15	0	0	0	66	5

國立高雄應用科技大學 105 級畢業流向		升學		就業		服役		其他		待業		總人數	
		男	女	男	女	男	女	男	女	男	女	男	女
進修部碩士	土木工程與防災	0	0	36	8	0	0	21	2	0	0	57	10
	工業工程與管理系	0	0	41	11	0	0	7	0	0	0	48	11
	化學工程與材料工程系	0	0	36	6	0	0	33	3	0	0	69	9
	模具工程系	0	0	35	2	0	0	17	0	0	0	52	2
	模具應用工程系	0	0	17	0	0	0	10	2	0	0	27	2
	機械工程系	0	0	48	3	0	0	11	1	0	0	59	4
工學院男女各別總人數		178	27	526	201	567	0	222	16	8	6	1501	250
工學院總人數		205		727		567		238		14		1751	
電資學院													
國立高雄應用科技大學 105 級畢業流向		升學		就業		服役		其他		待業		總人數	
		男	女	男	女	男	女	男	女	男	女	男	女
日間部四技	資訊工程系	7	0	8	1	34	0	6	0	0	0	55	1
	電子工程系	45	1	45	13	67	0	12	0	2	0	171	14
	電機工程系	43	1	39	4	100	0	11	0	5	0	198	5
日間部碩士	資訊工程系	0	0	5	3	9	0	0	0	0	0	14	3
	電子工程系	0	0	12	2	43	0	3	0	1	1	59	3
	電機工程系	0	0	17	3	37	0	5	0	0	0	59	3
	光電與通訊工程研究所	0	0	16	0	8	0	1	0	0	0	25	0
進修部四技	電子工程系	3	0	3	5	31	0	4	0	0	0	41	5
	電機工程系	5	0	29	1	33	0	6	0	1	0	74	1
進修部碩士	資訊工程系	0	0	15	1	0	0	1	1	0	0	16	2
	電子工程系	1	0	21	2	0	0	16	2	0	0	38	4
	電機工程系	0	0	51	0	0	0	17	1	0	0	68	1
電資學院男女各別總人數		104	2	261	35	362	0	82	4	9	1	818	42
電資學院總人數		106		296		362		86		10		860	

管理學院													
國立高雄應用科技大學 105 級畢業流向		升學		就業		服役		其他		待業		總人數	
		男	女	男	女	男	女		男	女	男	女	男
日間部四技	企業管理系	0	0	8	37	11	0	2	0	0	0	21	37
	金融系	1	4	10	28	16	0	6	6	0	1	33	39
	財務與稅務管理系	0	4	2	47	9	0	0	0	0	0	11	51
	國際企業系	1	6	1	43	6	0	1	0	0	0	9	49
	會計系	0	3	0	13	17	0	2	2	7	26	26	44
	資訊管理系	17	6	9	27	57	0	9	1	0	1	92	35
	觀光管理系	0	0	4	76	21	0	7	10	0	2	32	88
日間部碩士	企業管理系	1	0	0	3	5	0	0	0	0	7	6	10
	金融系	0	0	7	10	5	0	3	2	0	0	15	12
	財務與稅務管理系	0	0	6	8	5	0	2	2	0	0	13	10
	國際企業系	0	0	5	13	3	0	2	2	0	0	10	15
	會計系	0	0	2	10	3	0	2	1	0	0	7	11
	資訊管理系	1	0	3	9	16	0	2	0	0	0	22	9
	觀光管理系	0	0	3	16	5	0	1	3	0	0	9	19
進修部二技	企業管理系	0	0	9	21	0	0	0	1	0	0	9	22
	金融系	1	0	7	22	2	0	0	0	0	0	10	22
	財務與稅務管理系	0	0	8	19	0	0	0	0	0	0	8	19
	觀光管理系	1	1	9	30	2	0	0	3	0	5	12	39
進修部四技	國際企業系	0	2	3	24	3	0	0	2	0	0	6	28
	會計系	0	3	2	19	3	0	2	2	0	0	7	24
進修部碩士	企業管理系	0	0	15	12	0	0	0	0	0	0	15	12
	金融系	0	0	12	20	0	0	0	0	0	0	12	20
	財務與稅務管理系	0	0	13	19	0	0	0	0	0	0	13	19
	國際企業系	0	0	10	17	0	0	0	1	0	0	10	18

國立高雄應用科技大學 105 級畢業流向		升學		就業		服役		其他		待業		總人數	
		男	女	男	女	男	女	男	女	男	女	男	女
進修部碩士	會計系	0	0	4	12	0	0	0	0	0	0	4	12
	資訊管理系	0	0	23	10	0	0	0	0	0	0	23	10
	觀光管理系	0	0	11	16	0	0	0	0	0	0	11	16
	企管系高階經營管理	0	0	14	9	0	0	0	0	0	0	14	9
管理學院男女各別總人數		23	29	200	590	189	0	41	38	7	42	460	699
管理學院總人數		52		790		189		79		49		1159	
人文社會學院													
日間部四技	應用外語系	0	2	3	74	13	0	3	3	2	11	21	90
	文化創意產業系	0	0	0	44	10	0	0	0	0	0	10	44
	人力資源發展系	0	2	1	45	9	0	0	0	0	0	10	47
日間部碩士	人力資源發展系	0	0	4	9	2	0	0	0	0	0	6	9
	文化創意產業系	0	0	2	5	0	0	0	0	0	0	2	5
	應外系溝通與教學	0	0	1	7	0	0	0	0	0	0	1	7
進修部碩士	人力資源發展系	0	0	6	21	0	0	0	0	0	0	6	21
人文社會學院男女各別總人數		0	0	17	205	34	0	0	0	0	0	56	223
人文社會學院總人數		4		222		34		6		13		279	
全校各別總人數		305	62	1004	1031	1152	0	348	61	26	60	2835	1214
全校總人數		367		2035		1152		409		86		4049	



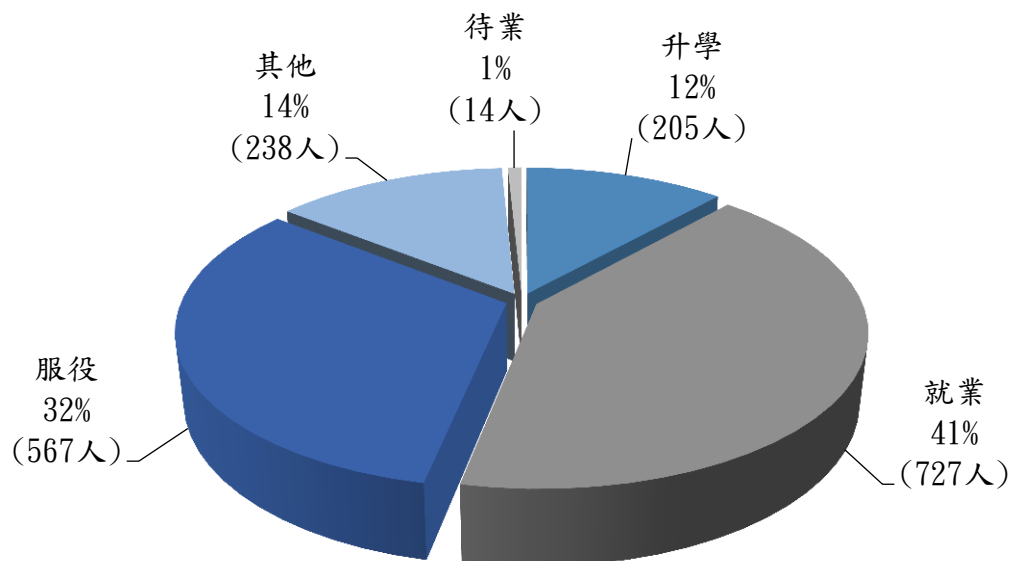
工學院 105 級畢業生流向調查：工學院全部學制、全部學系之畢業生流向調查，總共調查 1751 人，其中就業 727 人(41%)，服役 567 人(32%)，其他 238 (14%)，升學 205 人 (12%)，待業人數占最少 14 人 (1%)。

工學院 105 級畢業流向統計		升學		就業		服役		其他		待業		總人數	
		男	女	男	女	男	女	男	女	男	女	男	女
日間部二技	模具工程系	3	2	1	1	2	0	5	0	0	0	11	3
	工業工程與管理系	4	4	3	7	5	0	1	0	0	3	13	14
	化學工程與材料工程系	2	0	0	0	3	0	0	0	0	0	5	0
日間部四技	土木工程系	21	6	8	22	69	0	12	1	2	0	112	29
	工業工程與管理系	9	3	12	22	36	0	5	0	0	0	62	25
	化學工程與材料工程系	30	6	13	11	39	0	16	0	1	0	99	17
	模具工程系	53	2	35	16	99	0	17	0	2	0	206	18
日間部碩士	機械工程系	52	3	49	6	105	0	23	1	3	1	232	11
	土木工程系	0	0	20	16	19	0	0	0	0	2	39	18
	工業工程與管理系	0	0	4	11	13	0	6	0	0	0	23	11
	化學工程與材料工程系	0	0	10	10	26	0	1	0	0	0	37	10
	模具工程系	0	0	22	3	33	0	2	0	0	0	57	3
進修部二技	機械工程系	0	0	24	4	54	0	4	1	0	0	82	5
	土木工程系	0	0	24	6	0	0	2	0	0	0	26	6
	工業工程與管理系	0	0	26	13	0	0	3	1	0	0	29	14
進修部四技	模具工程系	0	0	30	5	1	0	4	1	0	0	35	6
	化學工程與材料工程系	0	0	13	14	35	0	7	3	0	0	55	17
進修部碩士	機械工程系	4	1	19	4	28	0	15	0	0	0	66	5
	土木工程與防災	0	0	36	8	0	0	21	2	0	0	57	10
	工業工程與管理系	0	0	41	11	0	0	7	0	0	0	48	11
	化學工程與材料工程系	0	0	36	6	0	0	33	3	0	0	69	9
	模具工程系	0	0	35	2	0	0	17	0	0	0	52	2
	模具應用工程系	0	0	17	0	0	0	10	2	0	0	27	2



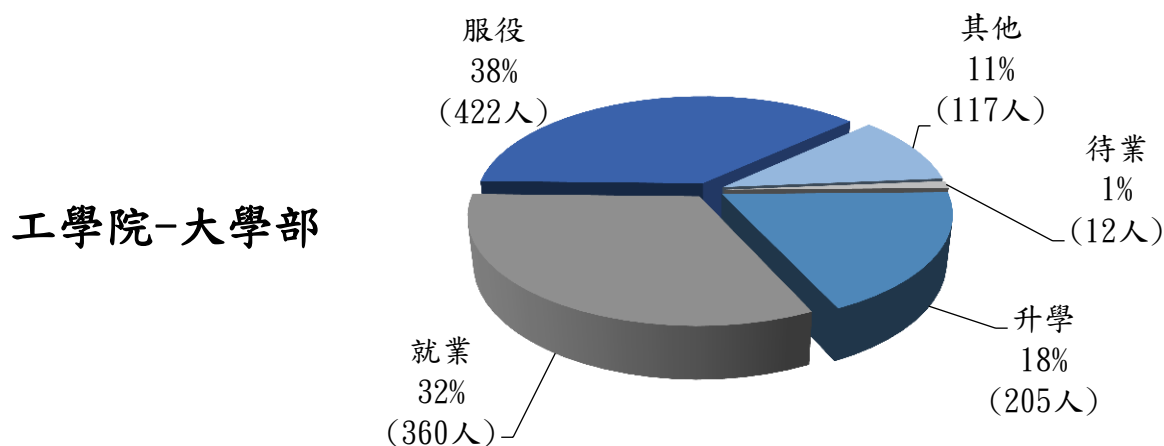
工學院 105 級畢業流向統計		升學		就業		服役		其他		待業		總人數	
		男	女	男	女	男	女	男	女	男	女	男	女
進修部碩士	機械工程系	0	0	48	3	0	0	11	1	0	0	59	4
男女各別總人數		178	27	526	201	567	0	222	16	8	6	1501	250
總人數		205		727		567		238		14		1751	

工學院



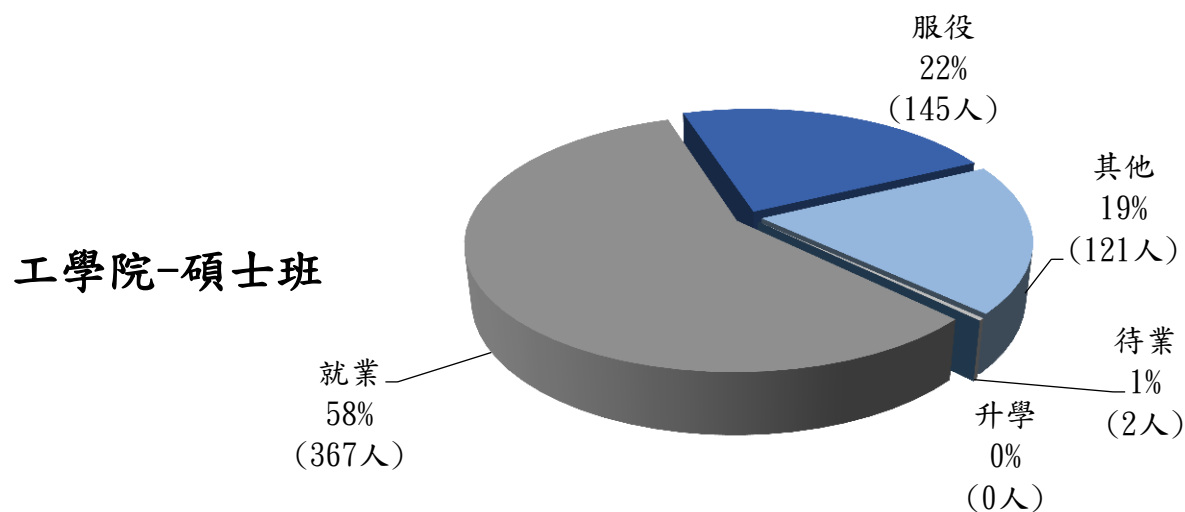
工學院 105 級畢業生流向-大學部：

工學院-大學部		升學		就業		服役		其他		待業		總人數	
		男	女	男	女	男	女	男	女	男	女	男	女
日間部二技	模具工程系	3	2	1	1	2	0	5	0	0	0	11	3
	工業工程與管理系	4	4	3	7	5	0	1	0	0	3	13	14
	化學工程與材料工程系	2	0	0	0	3	0	0	0	0	0	5	0
日間部四技	土木工程系	21	6	8	22	69	0	12	1	2	0	112	29
	工業工程與管理系	9	3	12	22	36	0	5	0	0	0	62	25
	化學工程與材料工程系	30	6	13	11	39	0	16	0	1	0	99	17
	模具工程系	53	2	35	16	99	0	17	0	2	0	206	18
進修部二技	機械工程系	52	3	49	6	105	0	23	1	3	1	232	11
	土木工程系	0	0	24	6	0	0	2	0	0	0	26	6
	工業工程與管理系	0	0	26	13	0	0	3	1	0	0	29	14
進修部四技	模具工程系	0	0	30	5	1	0	4	1	0	0	35	6
	化學工程與材料工程系	0	0	13	14	35	0	7	3	0	0	55	17
進修部四技	機械工程系	0	1	19	4	28	0	15	0	0	0	66	5
	總人數	178	27	233	127	422	0	110	7	8	4	951	165
總人數		205		360		422		117		12		1116	



工學院 105 級畢業生流向-碩士班：

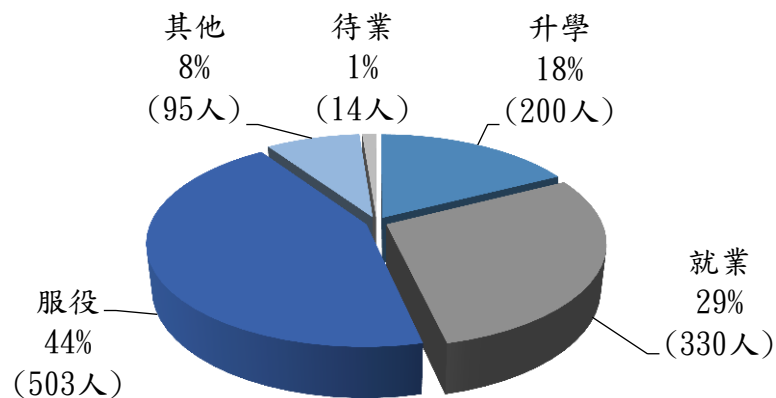
工學院-碩士班		升學		就業		服役		其他		待業		總人數	
		男	女	男	女	男	女	男	女	男	女	男	女
日間部碩士	土木工程系	0	0	20	16	19	0	0	0	0	2	39	18
	工業工程與管理系	0	0	4	11	13	0	6	0	0	0	23	11
	化學工程與材料工程系	0	0	10	10	26	0	1	0	0	0	37	10
	模具工程系	0	0	22	3	33	0	2	0	0	0	57	3
	機械工程系	0	0	24	4	54	0	4	1	0	0	82	5
進修部碩士	土木工程與防災	0	0	36	8	0	0	21	2	0	0	57	10
	工業工程與管理系	0	0	41	11	0	0	7	0	0	0	48	11
	化學工程與材料工程系	0	0	36	6	0	0	33	3	0	0	69	9
	模具工程系	0	0	35	2	0	0	17	0	0	0	52	2
	模具應用工程系	0	0	17	0	0	0	10	2	0	0	27	2
	機械工程系	0	0	48	3	0	0	11	1	0	0	59	4
男女各別總人數		0	0	293	74	145	0	112	9	0	2	550	85
總人數		0		367		145		121		2		635	



工學院 105 級畢業生流向-日間部：

工學院-日間部		升學		就業		服役		其他		待業		總人數	
		男	女	男	女	男	女	男	女	男	女	男	女
日間部二技	模具工程系	3	2	1	1	2	0	5	0	0	0	11	3
	工業工程與管理系	4	4	3	7	5	0	1	0	0	3	13	14
	化學工程與材料工程系	2	0	0	0	3	0	0	0	0	0	5	0
日間部四技	土木工程系	21	6	8	22	69	0	12	1	2	0	112	29
	工業工程與管理系	9	3	12	22	36	0	5	0	0	0	62	25
	化學工程與材料工程系	30	6	13	11	39	0	16	0	1	0	99	17
	模具工程系	53	2	35	16	99	0	17	0	2	0	206	18
	機械工程系	52	3	49	6	105	0	23	1	3	1	232	11
日間部碩士	土木工程系	0	0	20	16	19	0	0	0	0	2	39	18
	工業工程與管理	0	0	4	11	13	0	6	0	0	0	23	11
	化學工程與材料工程系	0	0	10	10	26	0	1	0	0	0	37	10
	模具工程系	0	0	22	3	33	0	2	0	0	0	57	3
	機械工程系	0	0	24	4	54	0	4	4	0	0	82	5
男女各別總人數		174	26	201	129	503	0	92	3	8	6	978	164
總人數		200		330		503		95		14		1142	

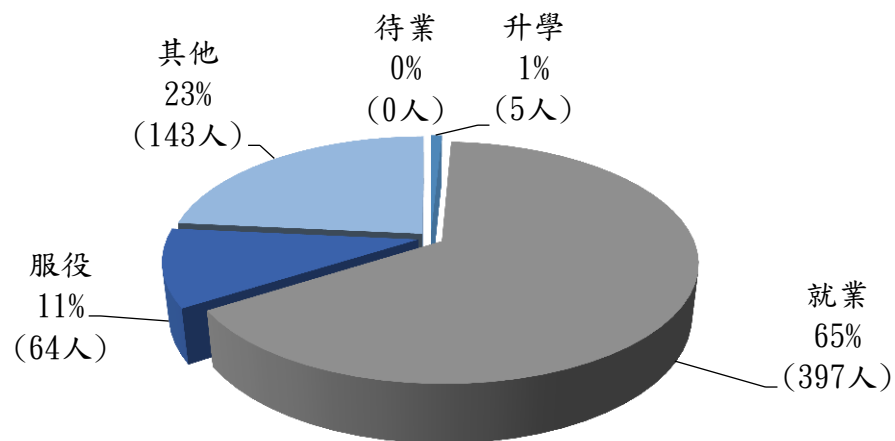
工學院-日間部



工學院 105 級畢業生流向-進修部：

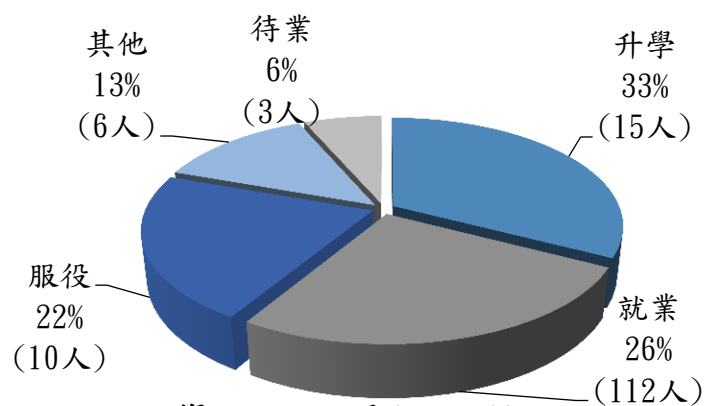
工學院-進修部		升學		就業		服役		其他		待業		總人數	
		男	女	男	女	男	女	男	女	男	女	男	女
進修部二技	土木工程系	0	0	24	6	0	0	2	0	0	0	26	6
	工業工程與管理系	0	0	26	13	0	0	3	1	0	0	29	14
	模具工程系	0	0	30	5	1	0	4	1	0	0	35	6
進修部四技	化學工程與材料工程系	0	0	13	14	35	0	7	3	0	0	55	17
	機械工程系	4	1	19	4	28	0	15	0	0	0	66	5
進修部碩士	木工程與防災	0	0	36	8	0	0	21	2	0	0	57	10
	工業工程與管理系	0	0	41	11	0	0	7	0	0	0	48	11
	化學工程與材料工程系	0	0	36	6	0	0	33	3	0	0	69	9
	模具工程系	0	0	35	2	0	0	17	0	0	0	52	2
	模具應用工程系	0	0	17	0	0	0	10	2	0	0	27	2
	機械工程系	0	0	48	3	0	0	11	1	0	0	59	4
男女各別總人數		4	1	325	72	64	0	130	13	0	0	523	86
總人數		5		397		64		143		0		609	

工學院-進修部

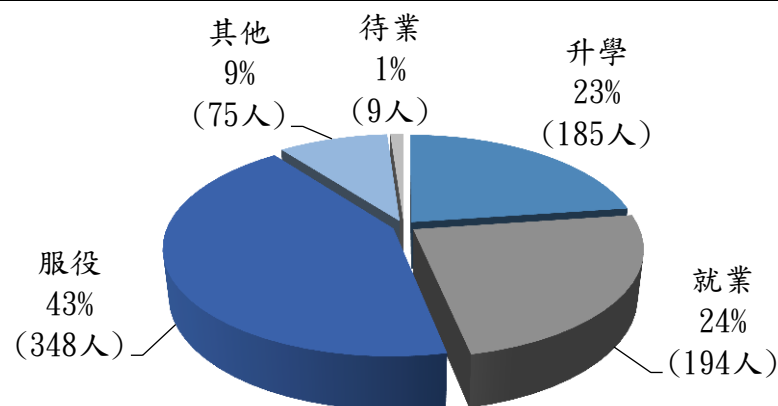


工學院 105 級畢業生流向-日間部二技：

工學院-日間部二技		升學		就業		服役		其他		待業		總人數	
		男	女	男	女	男	女	男	女	男	女	男	女
日間部二技	模具工程系	3	2	1	1	2	0	5	0	0	0	11	3
	工業工程與管理系	4	4	3	7	5	0	1	0	0	3	13	14
	化學工程與材料工程系	2	0	0	0	3	0	0	0	0	0	5	0
各別總人數		9	6	4	8	10	0	6	0	0	3	29	17
總人數		15		12		10		6		3		46	



工學院-日間部二技



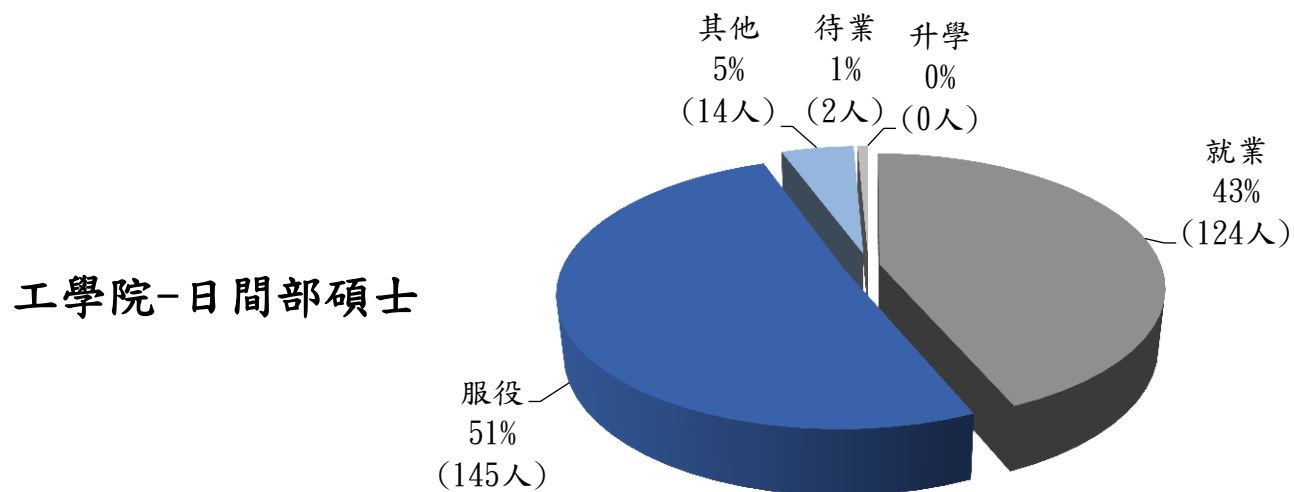
工學院-日間部四技

工學院 105 級畢業生流向-日間部四技：

工學院-日間部四技		升學		就業		服役		其他		待業		總人數	
		男	女	男	女	男	女	男	女	男	女	男	女
日間部四技	土木工程系	21	6	8	22	69	0	12	1	2	0	112	29
	工業工程與管理系	9	3	12	22	36	0	5	0	0	0	62	25
	化學工程與材料工程系	30	6	13	11	39	0	16	0	1	0	99	17
	模具工程系	53	2	35	16	99	0	17	0	2	0	206	18
	機械工程系	52	3	49	6	105	0	23	1	3	1	232	11
各別總人數		165	20	117	77	348	0	73	2	8	1	711	100
總人數		185		194		348		75		9		811	

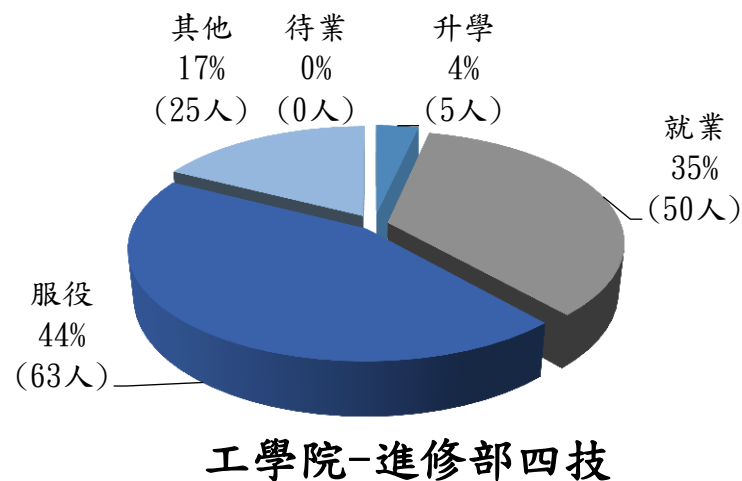
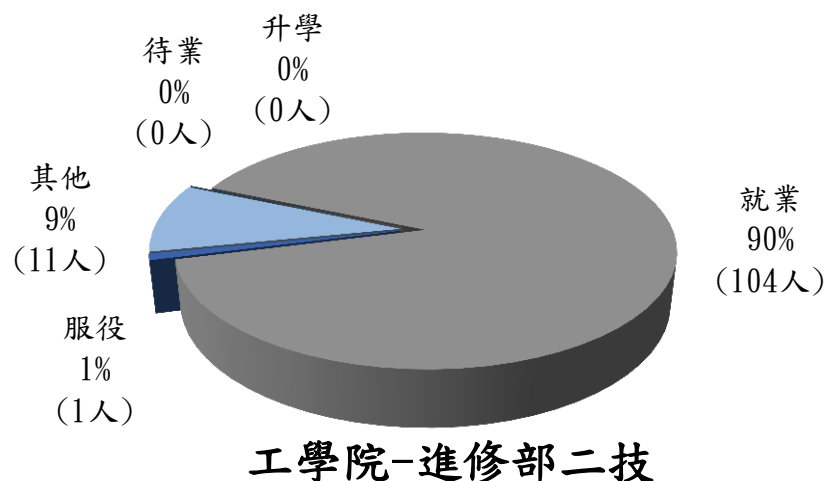
工學院 105 級畢業生流向-日間部碩士：

工學院-日間部碩士		升學		就業		服役		其他		待業		總人數	
		男	女	男	女	男	女	男	女	男	女	男	女
日間部碩士	土木工程系	0	0	20	16	19	0	0	0	0	0	39	18
	工業工程與管理系	0	0	4	11	13	0	6	0	0	0	23	11
	化學工程與材料工程系	0	0	10	10	26	0	1	0	0	0	37	10
	模具工程系	0	0	22	3	33	0	2	0	0	0	57	3
	機械工程系	0	0	24	4	54	0	4	1	0	0	82	5
各別總人數		0	0	82	44	145	0	13	1	0	0	238	47
總人數		0		124		145		14		0		285	



工學院 105 級畢業生流向-進修部二技：

工學院-進修部二技		升學		就業		服役		其他		待業		總人數	
		男	女	男	女	男	女	男	女	男	女	男	女
進修部二技	土木工程系	0	0	24	6	0	0	2	0	0	0	26	6
	工業工程與管理系	0	0	26	13	0	0	3	1	0	0	29	14
	模具工程系	0	0	30	5	1	0	4	1	0	0	35	6
各別總人數		0	0	80	24	1	0	9	2	0	0	90	26
總人數		0		104		1		11		0		116	




工學院 105 級畢業生流向-進修部四技：

工學院-進修部四技		升學		就業		服役		其他		待業		總人數	
		男	女	男	女	男	女	男	女	男	女	男	女
進修部四技	化學工程與材料工程系	0	0	13	14	35	0	7	3	0	0	55	17
	機械工程系	4	1	19	4	28	0	15	0	0	0	66	5
各別總人數		4	1	32	18	63	0	22	3	0	0	121	22
總人數		5		50		63		25		0		143	



工學院 105 級畢業生流向-進修部碩士班：

工學院-進修部碩士班		升學		就業		服役		其他		待業		總人數	
		男	女	男	女	男	女	男	女	男	女	男	女
進修部碩士班	土木工程與防災	0	0	36	8	0	0	21	2	0	0	57	10
	工業工程與管理系	0	0	41	11	0	0	7	0	0	0	48	11
	化學工程與材料工程系	0	0	36	6	0	0	33	3	0	0	69	9
	模具工程系	0	0	35	2	0	0	17	0	0	0	52	2
	模具應用工程系	0	0	17	0	0	0	10	2	0	0	27	2
	機械工程系	0	0	48	3	0	0	11	1	0	0	59	4
各別總人數		0	0	213	30	0	0	99	8	0	0	312	38
總人數		0		243		0		107		0		350	



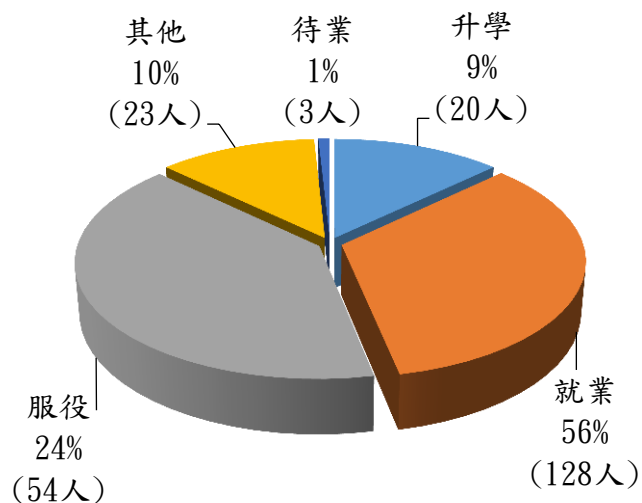
工學院 105 級畢業生流向-各系流向統計 (工業工程與管理系、化學工程與材料工程系、模具工程系)：

工業工程與管理系		男	女
升學	20	13	7
就業	128	86	42
服役	54	54	0
其他	23	22	4
待業	3	0	3
總人數	228		

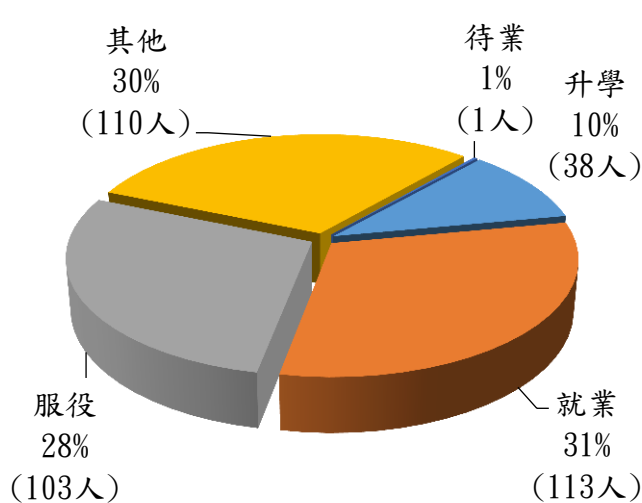
化學工程與材料工程系		男	女
升學	38	32	6
就業	113	72	41
服役	103	103	0
其他	110	57	53
待業	1	1	0
總人數	365		

模具工程系		男	女
升學	60	56	4
就業	167	140	27
服役	135	135	0
其他	58	55	3
待業	2	2	0
總人數	422		

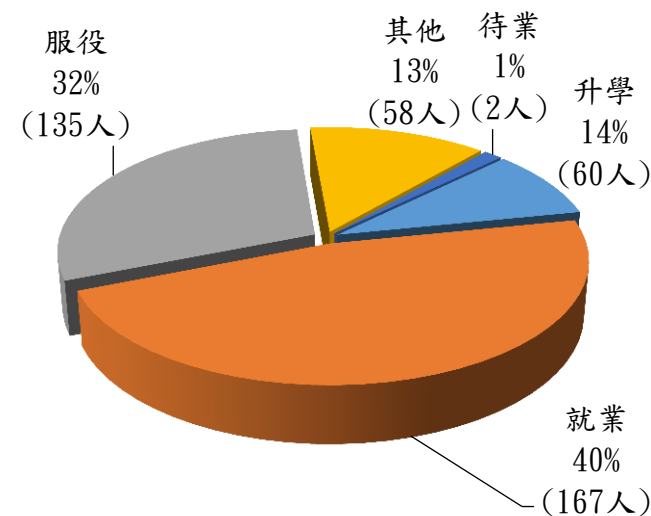
工業工程與管理系



化學工程與材料工程系



模具工程系

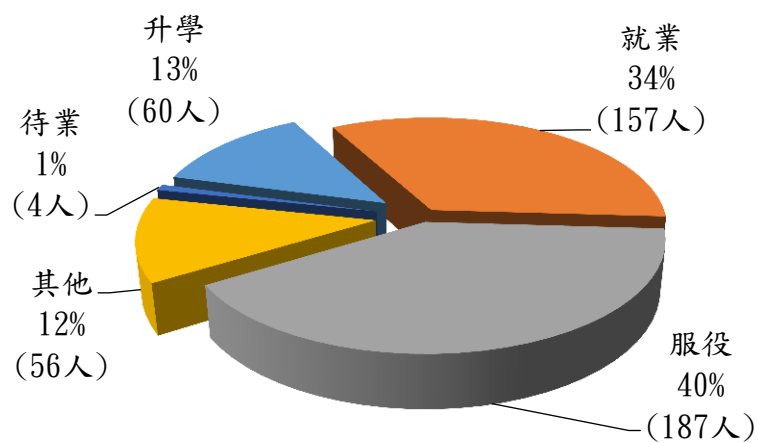


工學院 105 級畢業生流向-各系流向統計 (機械工程系、土木工程系):

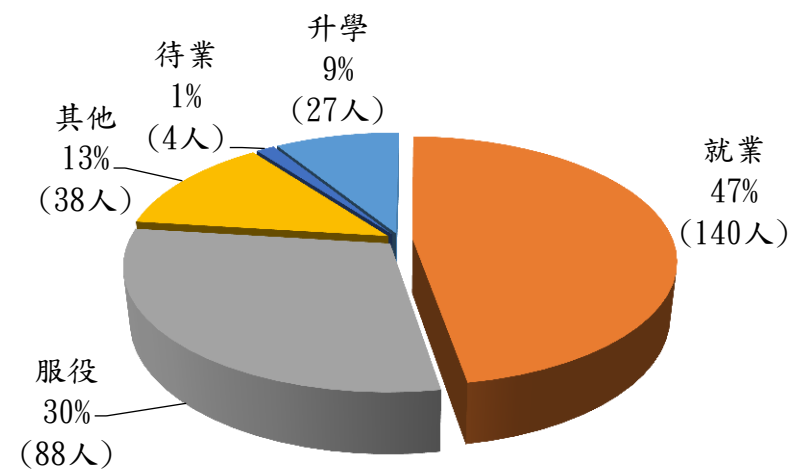
機械工程系		男	女
升學	60	56	4
就業	157	140	17
服役	187	187	0
其他	56	53	3
待業	4	3	1
總人數	464		

土木工程系		男	女
升學	27	21	6
就業	140	88	52
服役	88	88	0
其他	38	35	3
待業	4	2	2
總人數	297		

機械工程系

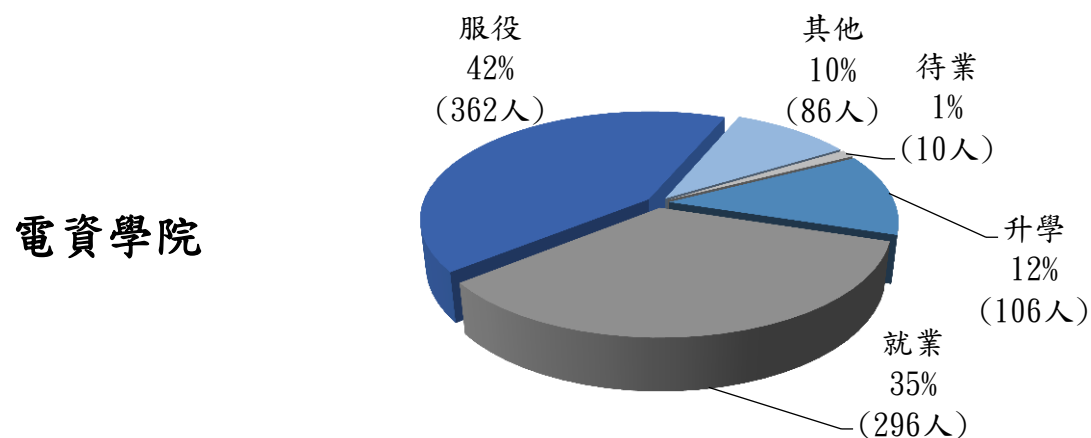


土木工程系



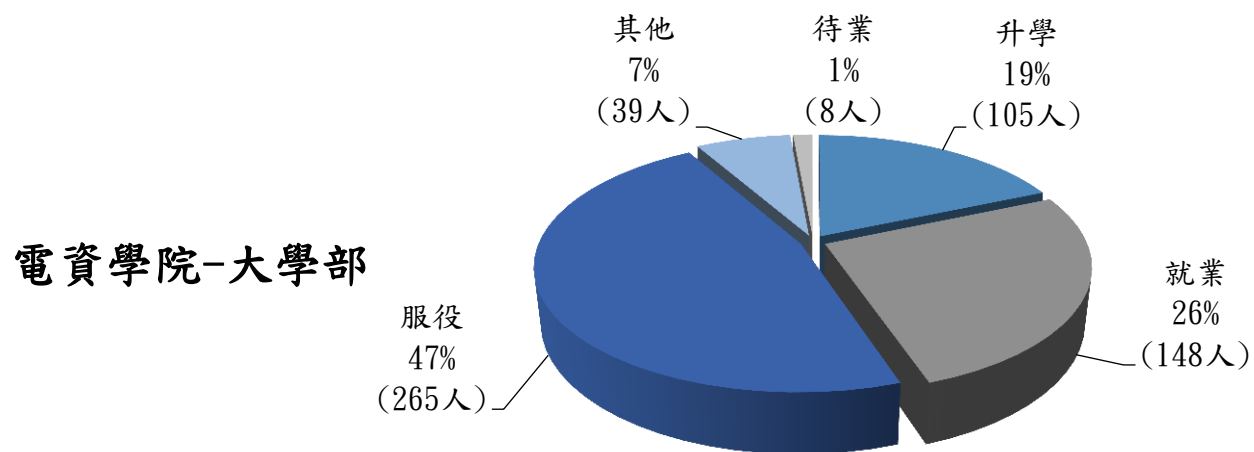
電資學院 105 級畢業生流向調查：電資學院全部學制、全部學系之畢業生流向調查，總共調查 860 人，其中服役率佔全部總人數 362 人 (42%)，就業 296 人 (35%)，升學 106 人 (12%)，其他 86 人 (10%)，待業人數占最少 10 人 (1%)。

電資學院 105 級畢業流向統計		升學		就業		服役		其他		待業		總人數	
		男	女	男	女	男	女	男	女	男	女	男	女
日間部四技	資訊工程系	7	0	8	1	34	0	6	0	0	0	55	1
	電子工程系	45	1	45	13	67	0	12	0	2	0	171	14
	電機工程系	43	1	39	4	100	0	11	0	5	0	198	5
日間部碩士	資訊工程系	0	0	5	3	9	0	0	0	0	0	14	3
	電子工程系	0	0	12	2	43	0	3	0	1	1	59	3
	電機工程系	0	0	17	3	37	0	5	0	0	0	59	3
	光電與通訊工程研究所	0	0	16	0	8	0	1	0	0	0	25	0
進修部四技	電子工程系	3	0	3	5	31	0	4	0	0	0	41	5
	電機工程系	5	0	29	1	33	0	6	0	1	0	74	1
進修部碩士	資訊工程系	0	0	15	1	0	0	1	1	0	0	16	2
	電子工程系	1	0	21	2	0	0	16	2	0	0	38	4
	電機工程系	0	0	51	0	0	0	17	1	0	0	68	1
男女各別總人數		104	2	261	35	362	0	82	4	9	1	818	42
總人數		106		296		362		86		10		860	



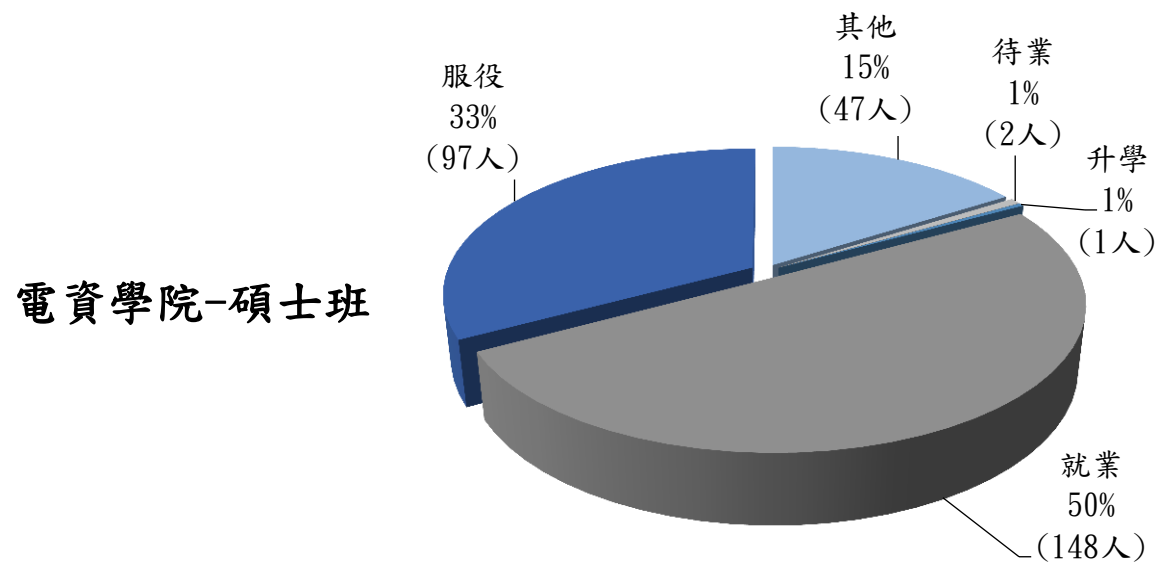
電資學院 105 級畢業生流向-大學部：

電資學院-大學部		升學		就業		服役		其他		待業		總人數	
		男	女	男	女	男	女	男	女	男	女	男	女
日間部四技	資訊工程系	7	0	8	1	34	0	6	0	0	0	55	1
	電子工程系	45	1	45	13	67	0	12	0	2	0	171	14
	電機工程系	43	1	39	4	100	0	11	0	5	0	198	5
進修部四技	電子工程系	3	0	3	5	31	0	4	0	0	0	41	5
	電機工程系	5	0	29	1	33	0	6	0	1	0	74	1
男女各別總人數		103	2	124	24	265	0	39	0	8	0	539	26
總人數		105		148		265		39		8		565	



電資學院 105 級畢業流向-碩士班：

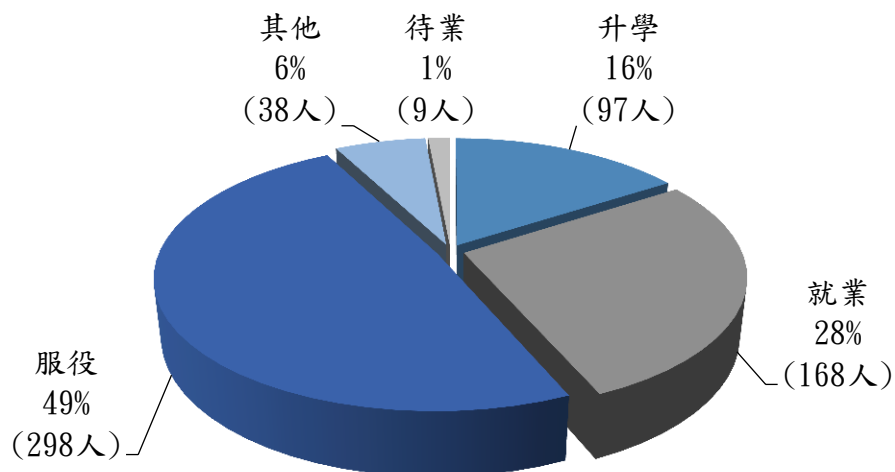
電資學院-碩士班		升學		就業		服役		其他		待業		總人數	
		男	女	男	女	男	女	男	女	男	女	男	女
日間部碩士	資訊工程系	0	0	5	3	9	0	0	0	0	0	14	3
	電子工程系	1	0	12	2	43	0	3	0	1	1	59	3
	電機工程系	0	0	17	3	37	0	5	0	0	0	59	3
	光電與通訊工程研究所	0	0	16	0	8	0	1	0	0	0	25	0
進修部碩士	資訊工程系	0	0	15	1	0	0	1	0	0	0	16	2
	電子工程系	0	0	21	2	0	0	16	0	0	0	38	4
	電機工程系	0	0	51	0	0	0	17	0	0	0	68	1
男女各別總人數		1	0	137	11	97	0	43	0	1	0	279	16
總人數		1		148		97		47		2		295	



電資學院 105 級畢業生流向-日間部：

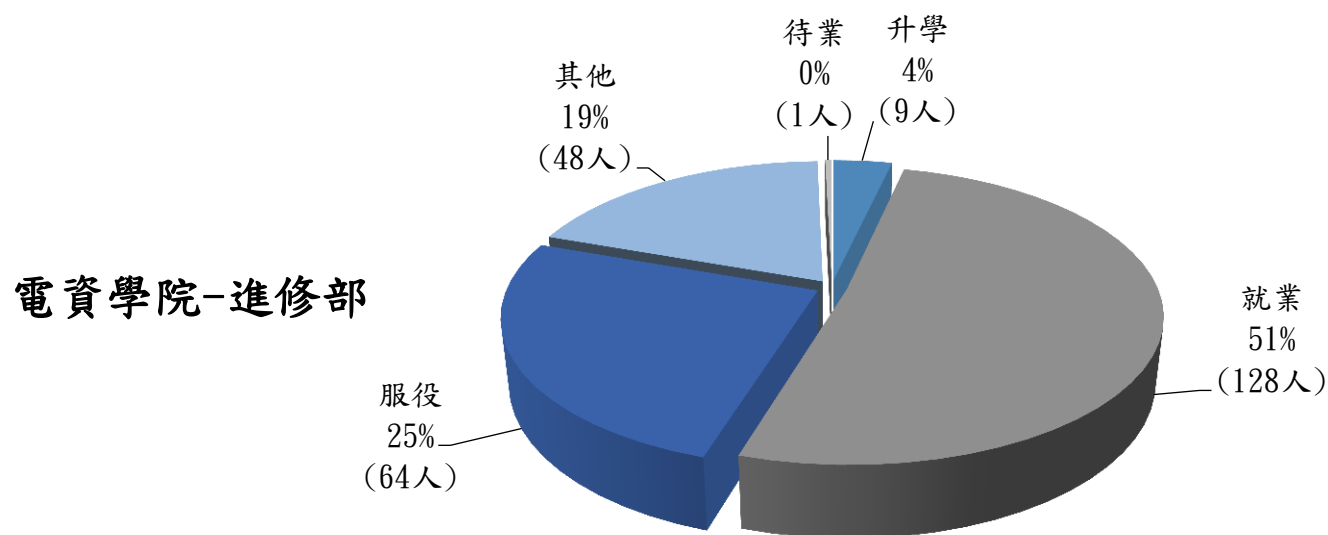
電資學院-日間部		升學		就業		服役		其他		待業		總人數	
		男	女	男	女	男	女	男	女	男	女	男	女
日間部四技	資訊工程系	7	0	8	1	34	0	6	0	0	0	55	1
	電子工程系	45	1	45	13	67	0	12	0	2	0	171	14
	電機工程系	43	1	39	4	100	0	11	0	5	0	198	5
日間部碩士	資訊工程系	0	0	5	3	9	0	0	0	0	0	14	3
	電子工程系	0	0	12	2	43	0	3	0	1	1	59	3
	電機工程系	0	0	17	3	37	0	5	0	0	0	59	3
	光電與通訊工程研究所	0	0	16	0	8	0	1	0	0	0	25	0
男女各別總人數		95	2	142	26	298	0	38	0	8	1	581	29
總人數		97		168		298		38		9		610	

電資學院-日間部



電資學院 105 級畢業生流向-進修部：

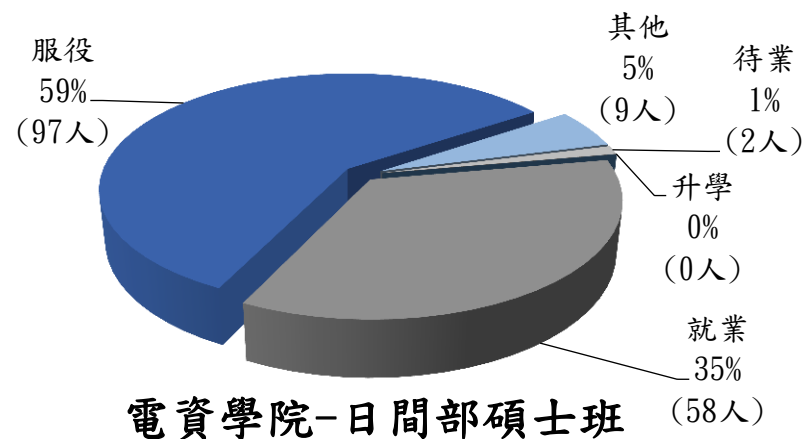
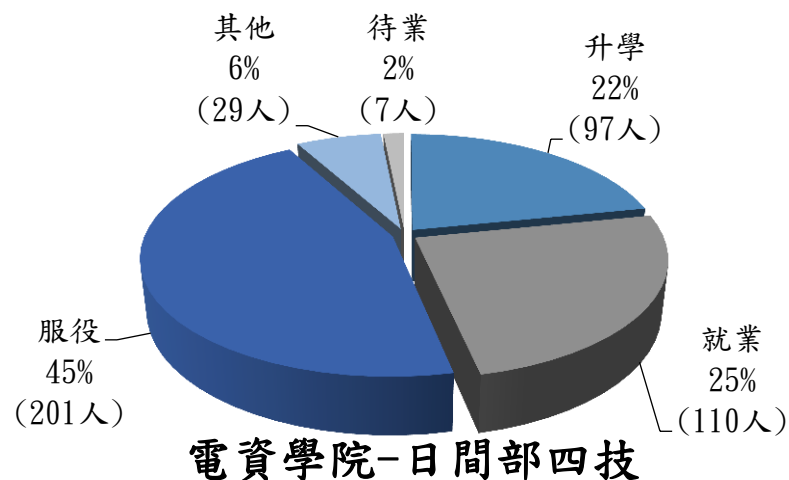
電資學院-進修部		升學		就業		服役		其他		待業		總人數	
		男	女	男	女	男	女	男	女	男	女	男	女
進修部四技	電子工程系	3	0	3	5	31	0	4	0	0	0	41	5
	電機工程系	5	0	29	1	33	0	6	0	1	0	74	1
進修部碩士	資訊工程系	0	0	15	1	0	0	1	1	0	0	16	2
	電子工程系	1	0	21	2	0	0	16	2	0	0	38	4
	電機工程系	0	0	51	0	0	0	17	1	0	0	68	1
男女各別總人數		9	0	119	9	64	0	44	4	1	0	237	13
總人數		9		128		64		48		1		250	





電資學院 105 級畢業生流向-日間部四技：

電資學院-日間部四技		升學		就業		服役		其他		待業		總人數	
		男	女	男	女	男	女	男	女	男	女	男	女
日間部四技	資訊工程系	7	0	8	1	34	0	6	0	0	0	55	1
	電子工程系	45	1	45	13	67	0	12	0	2	0	171	14
	電機工程系	43	1	39	4	100	0	11	0	5	0	198	5
各別總人數		95	2	92	18	201	0	29	0	7	0	424	20
總人數		97		110		201		29		7		444	


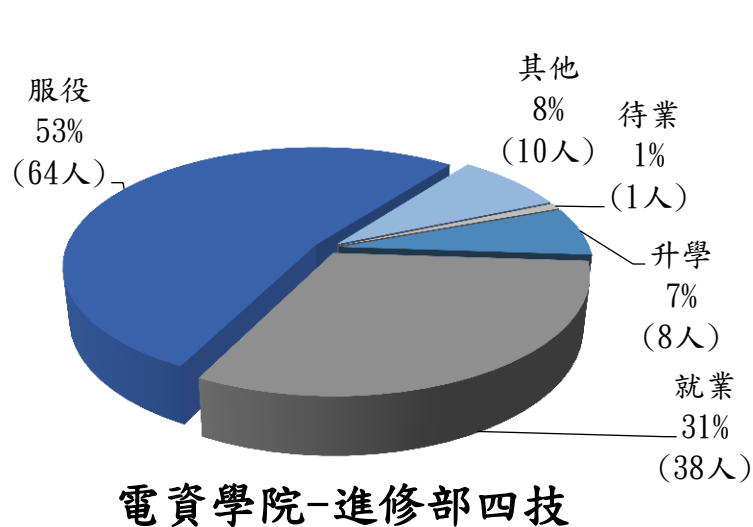


電資學院 105 級畢業生流向-日間部碩士班：

電資學院-日間部碩士班		升學		就業		服役		其他		待業		總人數	
		男	女	男	女	男	女	男	女	男	女	男	女
日間部碩士	資訊工程系	0	0	5	3	9	0	0	0	0	0	14	3
	電子工程系	0	0	12	2	43	0	3	0	1	1	59	3
	電機工程系	0	0	17	3	37	0	5	0	0	0	59	3
	光電與通訊工程研究所	0	0	16	0	8	0	1	0	0	0	25	0
各別總人數		0	0	50	8	97	0	9	0	1	1	157	9
總人數		0		58		97		9		2		166	

電資學院 105 級畢業生流向-進修部四技：

電資學院-進修部四技		升學		就業		服役		其他		待業		總人數	
		男	女	男	女	男	女	男	女	男	女	男	女
進修部四技	電子工程系	3	0	3	5	31	0	4	0	0	0	41	5
	電機工程系	5	0	29	1	33	0	6	0	1	0	74	1
各別總人數		8	0	32	6	64	0	10	0	1	0	115	6
總人數		8		38		64		10		1		121	



電資學院 105 級畢業生流向-進修部碩士班：

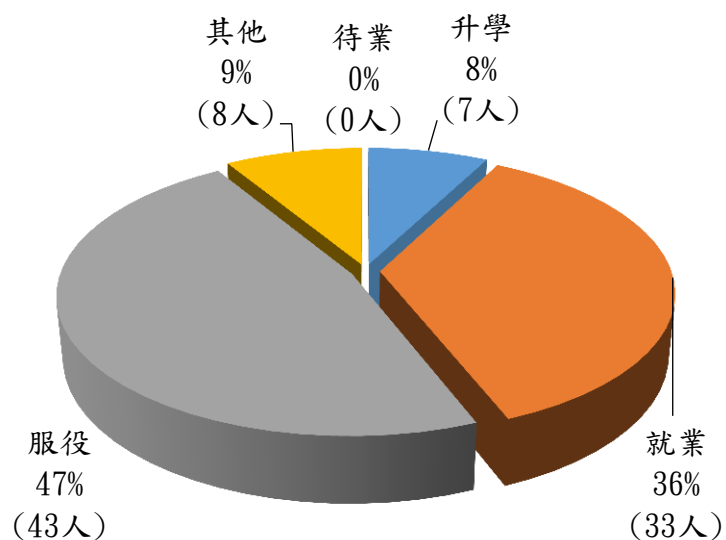
電資學院-進修部碩士班		升學		就業		服役		其他		待業		總人數	
		男	女	男	女	男	女	男	女	男	女	男	女
進修部碩士	資訊工程系	0	0	15	1	0	0	1	1	0	0	16	2
	電子工程系	1	0	21	2	0	0	16	2	0	0	38	4
	電機工程系	0	0	51	0	0	0	17	1	0	0	68	1
各別總人數		1	0	87	3	0	0	34	4	0	0	122	7
總人數		1		90		0		38		0		129	

電資學院 105 級畢業生流向-各系畢業生流向統整 (資訊工程系、電子工程系):

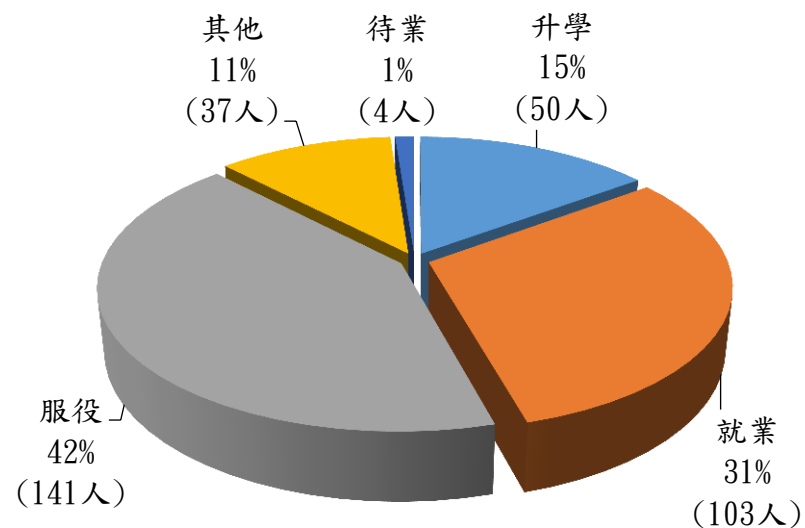
資訊工程系		男	女
升學	7	7	0
就業	33	28	5
服役	43	43	0
其他	8	7	1
待業	0	0	0
總人數	91		

電子工程系		男	女
升學	50	49	1
就業	103	81	22
服役	141	141	0
其他	37	35	2
待業	4	3	1
總人數	335		

資訊工程系



電子工程系

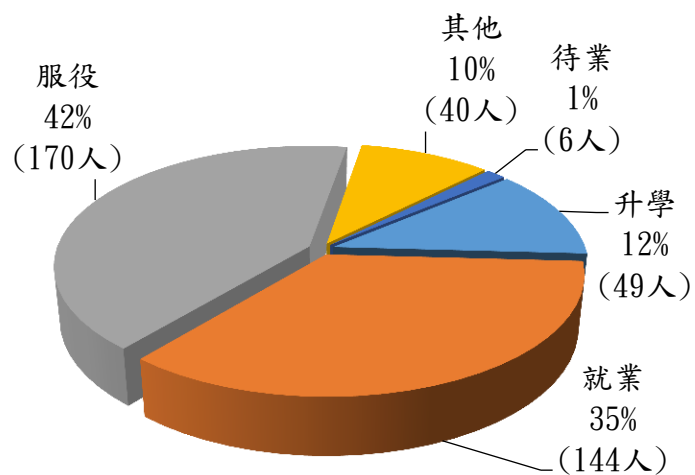


電資學院 105 級畢業生流向-各系畢業生流向統整 (電機工程系、光電與通訊工程研究所):

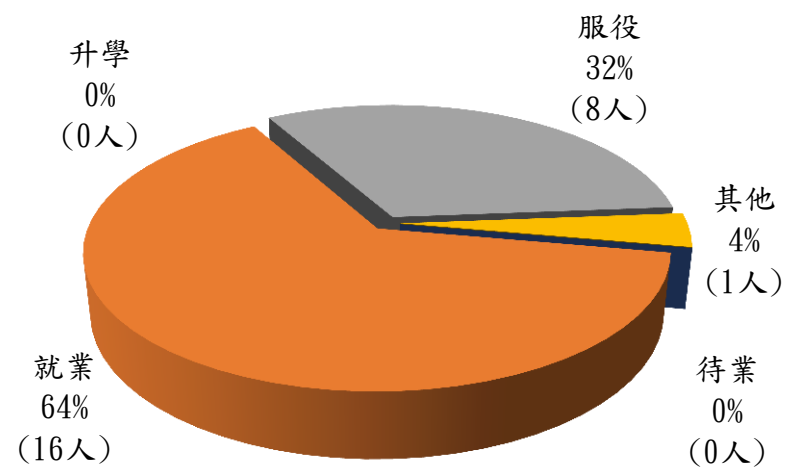
電機工程系		男	女
升學	49	48	1
就業	144	136	8
服役	170	170	0
其他	40	39	1
待業	6	6	0
總人數	409		

光電與通訊工程研究所		男	女
升學	0	0	0
就業	16	16	0
服役	8	8	0
其他	1	1	0
待業	0	0	0
總人數	25		

電機工程系



光電與通訊工程研究所

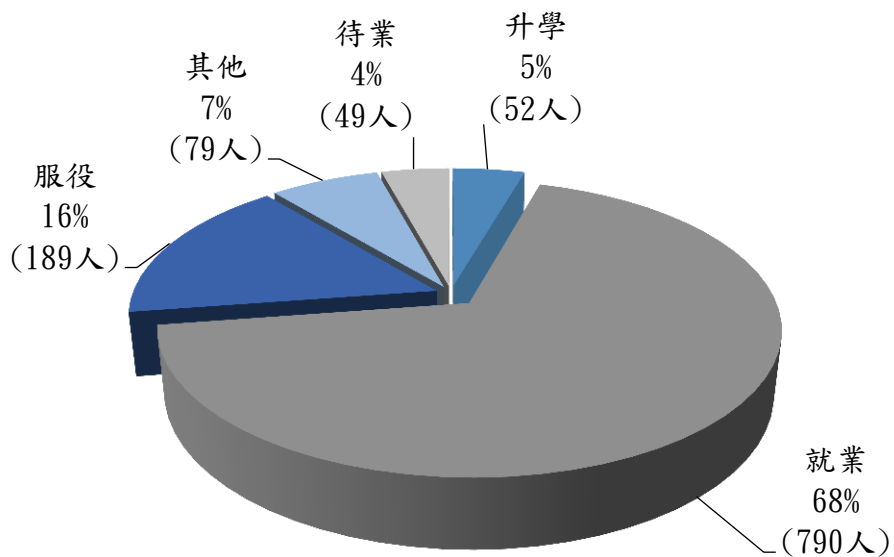


管理學院 105 級畢業生流向調查：管理學院全部學制、全部學系之畢業生流向，總共調查 1159 人調查，其中就業 790 人（68%），其次為服役 189 人（16%），其他 79 人（7%），升學 52 人（5%），待業人數占最少 49 人（4%）。

管理學院 105 級畢業流向統計		升學		就業		服役		其他		待業		總人數	
		男	女	男	女	男	女	男	女	男	女	男	女
日間部四技	企業管理系	0	0	8	37	11	0	2	0	0	0	21	37
	金融系	1	4	10	28	16	0	6	6	0	1	33	39
	財務與稅務管理系	0	4	2	47	9	0	0	0	0	0	11	51
	國際企業系	1	6	1	43	6	0	1	0	0	0	9	49
	會計系	0	3	0	13	17	0	2	2	7	26	26	44
	資訊管理系	17	6	9	27	57	0	9	1	0	1	92	35
	觀光管理系	0	0	4	76	21	0	7	10	0	2	32	88
日間部碩士	企業管理系	1	0	0	3	5	0	0	0	0	7	6	10
	金融系	0	0	7	10	5	0	3	2	0	0	15	12
	財務與稅務管理系	0	0	6	8	5	0	2	2	0	0	13	10
	國際企業系	0	0	5	13	3	0	2	2	0	0	10	15
	會計系	0	0	2	10	3	0	2	1	0	0	7	11
	資訊管理系	1	0	3	9	16	0	2	0	0	0	22	9
	觀光管理系	0	0	3	16	5	0	1	3	0	0	9	19
進修部二技	企業管理系	0	0	9	21	0	0	0	1	0	0	9	22
	金融系	1	0	7	22	2	0	0	0	0	0	10	22
	財務與稅務管理系	0	0	8	19	0	0	0	0	0	0	8	19
	觀光管理系	1	1	9	30	2	0	0	3	0	5	12	39
進修部四技	國際企業系	0	2	3	24	3	0	0	2	0	0	6	28
	會計系	0	3	2	19	3	0	2	2	0	0	7	24
進修部碩士	企業管理系	0	0	15	12	0	0	0	0	0	0	15	12
	金融系	0	0	12	20	0	0	0	0	0	0	12	20
	財務與稅務管理系	0	0	13	19	0	0	0	0	0	0	13	19

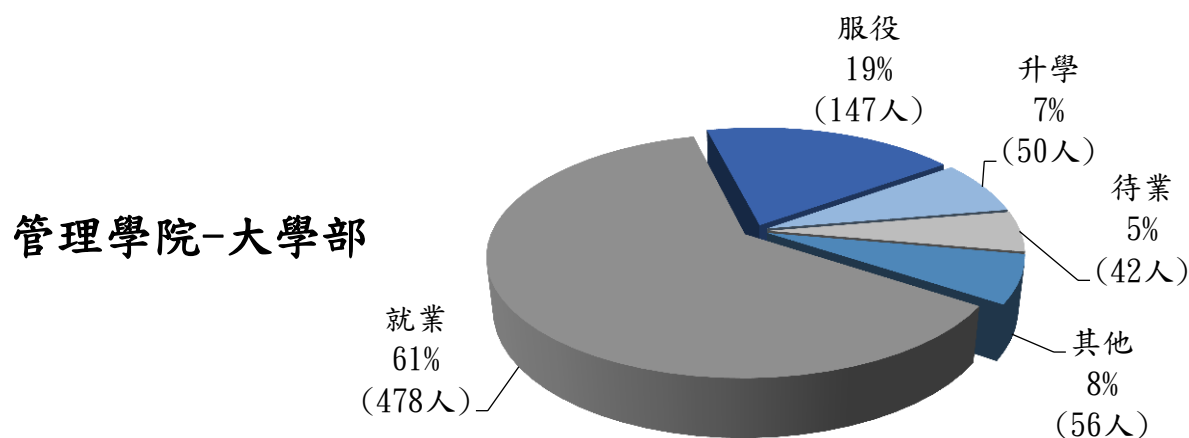
管理學院 105 級畢業流向統計		升學		就業		服役		其他		待業		總人數	
		男	女	男	女	男	女	男	女	男	女	男	女
進修部碩士	國際企業系	0	0	10	17	0	0	0	1	0	0	10	18
	會計系	0	0	4	12	0	0	0	0	0	0	4	12
	資訊管理系	0	0	23	10	0	0	0	0	0	0	23	10
	觀光管理系	0	0	11	16	0	0	0	0	0	0	11	16
	企管系高階經營管理	0	0	14	9	0	0	0	0	0	0	14	9
男女各別總人數		23	29	200	590	189	0	41	38	7	42	460	699
總人數		52		790		189		79		49		1159	

管理學院



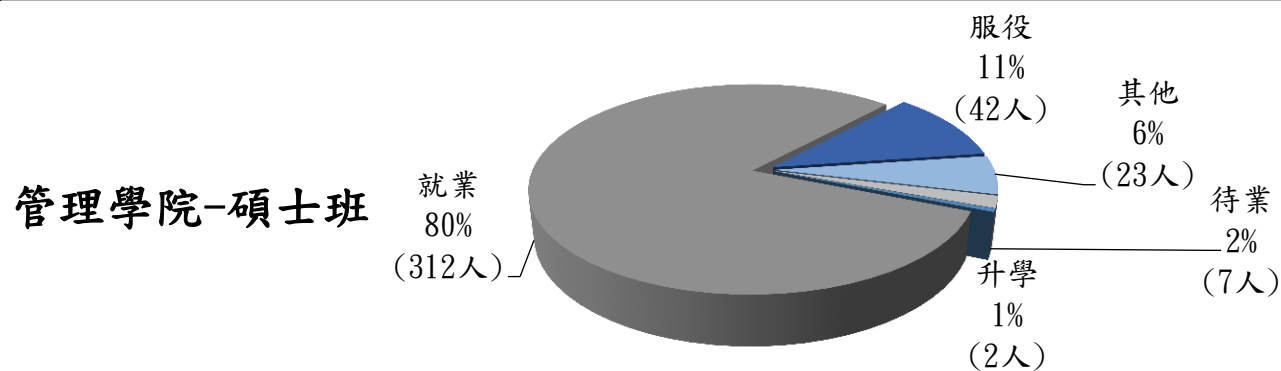
管理學院 105 級畢業生流向-大學部：

管理學院-大學部		升學		就業		服役		其他		待業		總人數	
		男	女	男	女	男	女	男	女	男	女	男	女
日間部四技	企業管理系	0	0	8	37	11	0	2	0	0	0	21	37
	金融系	1	4	10	28	16	0	6	6	0	1	33	39
	財務與稅務管理系	0	4	2	47	9	0	0	0	0	0	11	51
	國際企業系	1	6	1	43	6	0	1	0	0	0	9	49
	會計系	0	3	0	13	17	0	2	2	8	26	26	44
	資訊管理系	17	6	9	27	57	0	9	1	0	1	92	35
	觀光管理系	0	0	4	79	21	0	7	10	0	2	32	88
進修部二技	企業管理系	0	0	9	21	0	0	0	1	0	0	9	22
	金融系	1	0	7	22	2	0	0	0	0	0	10	22
	財務與稅務管理系	0	0	8	19	0	0	0	0	0	0	8	19
	觀光管理系	1	1	9	30	2	0	0	3	0	5	12	39
進修部四技	國際企業系	0	2	3	24	3	0	0	2	0	0	6	28
	會計系	0	3	2	19	3	0	2	2	0	0	7	24
男女各別總人數		21	29	72	406	147	0	29	27	7	35	276	497
總人數		50		478		147		56		42		773	



管理學院 105 級畢業生流向-碩士班：

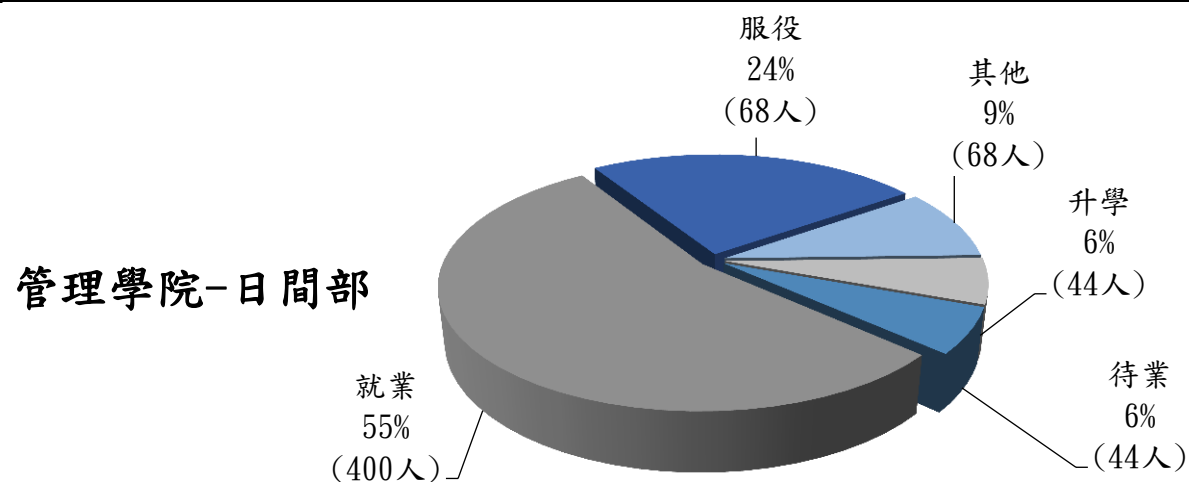
管理學院-碩士班		升學		就業		服役		其他		待業		總人數	
		男	女	男	女	男	女	男	女	男	女	男	女
日間部碩士	企業管理系	1	0	0	3	5	0	0	0	0	7	4	12
	金融系	0	0	7	10	5	0	3	2	0	0	15	12
	財務與稅務管理系	0	0	6	8	5	0	2	2	0	0	13	10
	國際企業系	0	0	5	13	3	0	2	2	0	0	10	15
	會計系	0	0	2	10	3	0	2	1	0	0	7	11
	資訊管理系	1	0	3	9	16	0	2	0	0	0	22	9
	觀光管理系	0	0	3	16	5	0	1	3	0	0	9	19
進修部碩士	企業管理系	0	0	15	12	0	0	0	0	0	0	15	12
	金融系	0	0	12	20	0	0	0	0	0	0	12	20
	財務與稅務管理系	0	0	13	19	0	0	0	0	0	0	13	19
	國際企業系	0	0	10	17	0	0	0	1	0	0	10	18
	會計系	0	0	4	12	0	0	0	0	0	0	4	12
	資訊管理系	0	0	23	10	0	0	0	0	0	0	23	10
	觀光管理系	0	0	11	16	0	0	0	0	0	0	11	16
企管系高階經營管理	0	0	14	9	0	0	0	0	0	0	14	9	
男女各別總人數		2	0	128	184	42	0	12	11	0	7	182	204
總人數		2		312		42		23		7		386	





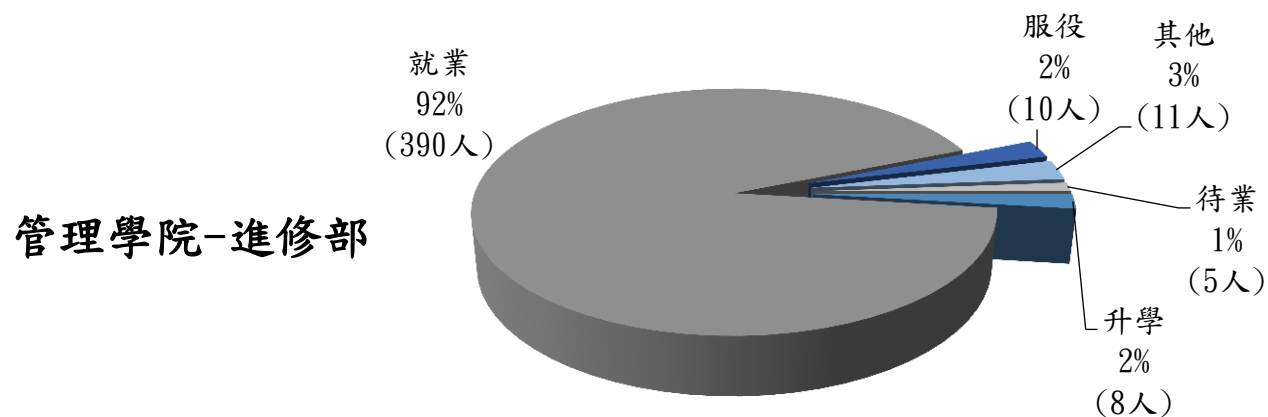
管理學院 105 級畢業生流向-日間部：

管理學院-日間部		升學		就業		服役		其他		待業		總人數	
		男	女	男	女	男	女	男	女	男	女	男	女
日間部四技	企業管理系	0	0	8	37	11	0	2	0	0	0	21	37
	金融系	1	4	10	28	16	0	6	6	0	1	33	39
	財務與稅務管理系	0	4	2	47	9	0	0	0	0	0	11	51
	國際企業系	1	6	1	43	6	0	1	0	0	0	9	49
	會計系	0	3	0	13	17	0	2	2	7	26	26	44
	資訊管理系	17	6	9	27	59	0	9	1	0	1	92	35
	觀光管理系	0	0	4	76	21	0	7	10	0	2	32	88
日間部碩士	企業管理系	1	0	0	3	5	0	0	0	0	7	6	10
	金融系	0	0	7	10	5	0	3	2	0	0	15	12
	財務與稅務管理系	0	0	6	8	5	0	2	2	0	0	13	10
	國際企業系	0	0	5	13	3	0	2	2	0	0	10	15
	會計系	0	0	2	10	3	0	2	1	0	0	7	11
	資訊管理系	1	0	3	9	16	0	2	0	0	0	22	9
	觀光管理系	0	0	3	16	5	0	1	3	0	0	9	19
男女各別總人數		21	23	60	340	179	0	39	29	7	37	307	431
總人數		44		400		179		68		44		735	



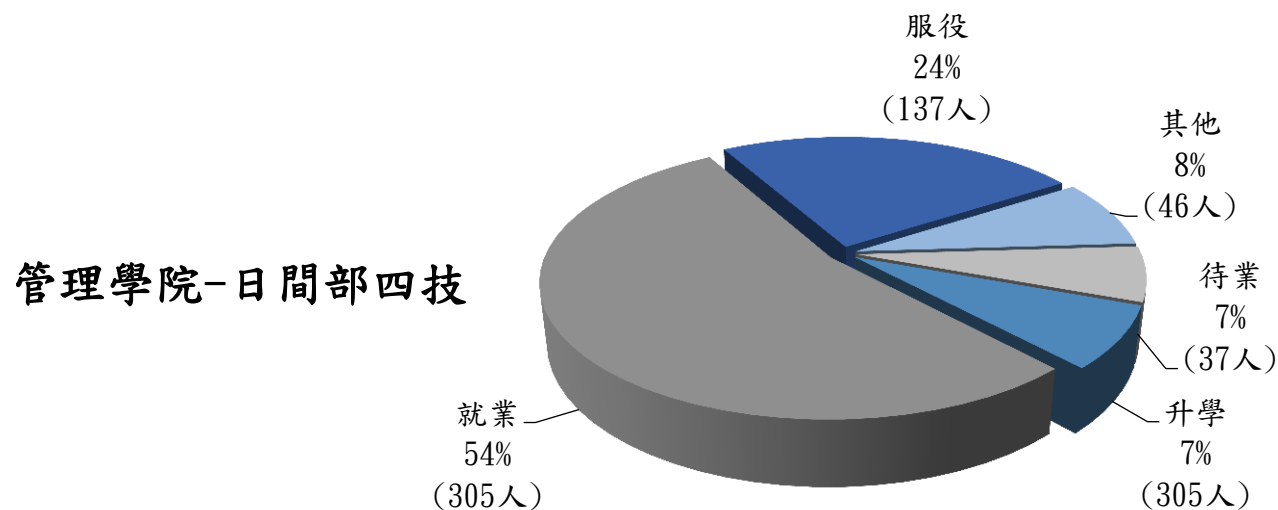
管理學院 105 級畢業生流向-進修部：

管理學院-進修部		升學		就業		服役		其他		待業		總人數	
		男	女	男	女	男	女	男	女	男	女	男	女
進修部二技	企業管理系	0	0	9	21	0	0	0	1	0	0	9	22
	金融系	1	0	7	22	2	0	0	0	0	0	10	22
	財務與稅務管理系	0	0	8	19	0	0	0	0	0	0	8	19
	觀光管理系	1	1	9	30	2	0	0	3	0	5	12	39
進修部四技	國際企業系	0	2	3	24	3	0	0	2	0	0	6	28
	會計系	0	3	2	19	3	0	2	2	0	0	7	24
進修部碩士	企業管理系	0	0	15	12	0	0	0	0	0	0	15	12
	金融系	0	0	12	20	0	0	0	0	0	0	12	20
	財務與稅務管理系	0	0	13	19	0	0	0	0	0	0	13	19
	國際企業系	0	0	10	17	0	0	0	1	0	0	10	18
	會計系	0	0	4	12	0	0	0	0	0	0	4	12
	資訊管理系	0	0	23	10	0	0	0	0	0	0	23	10
	觀光管理系	0	0	11	16	0	0	0	0	0	0	11	16
企管系高階經營管理	0	0	14	9	0	0	0	0	0	0	14	9	
男女各別總人數		2	6	140	250	10	0	2	9	0	5	154	270
總人數		8		390		10		11		5		424	



管理學院 105 級畢業生流向-日間部四技：

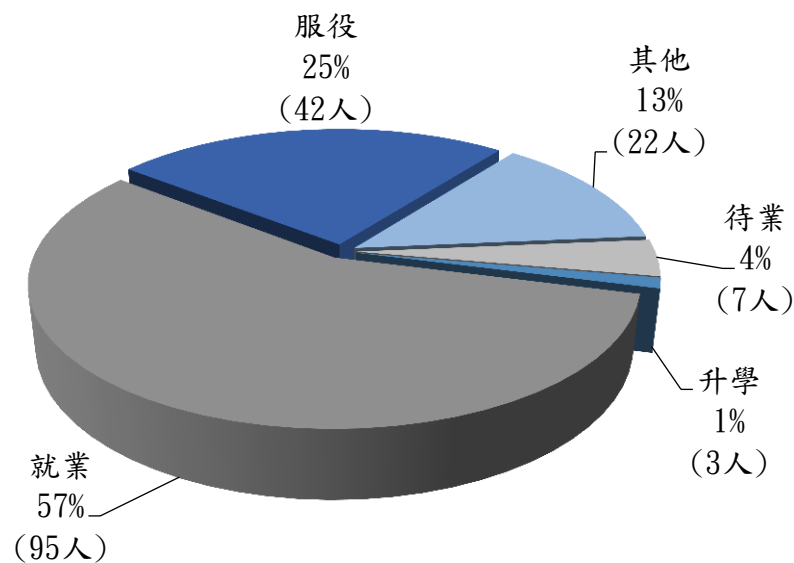
管理學院-日間部四技		升學		就業		服役		其他		待業		總人數	
		男	女	男	女	男	女	男	女	男	女	男	女
日間部四技	企業管理系	0	0	8	37	11	0	2	0	0	0	21	37
	金融系	1	4	10	28	16	0	6	6	0	1	33	39
	財務與稅務管理系	0	4	2	47	9	0	0	0	0	0	11	51
	國際企業系	1	6	1	43	6	0	1	0	0	0	9	49
	會計系	0	3	0	13	17	0	2	2	7	26	26	44
	資訊管理系	17	6	9	27	57	0	9	1	0	1	92	35
	觀光管理系	0	0	4	76	21	0	7	10	0	2	32	88
各別總人數		19	23	34	271	137	0	27	19	7	30	224	343
總人數		42		305		137		46		37		567	



管理學院 105 級畢業生流向-日間部碩士班：

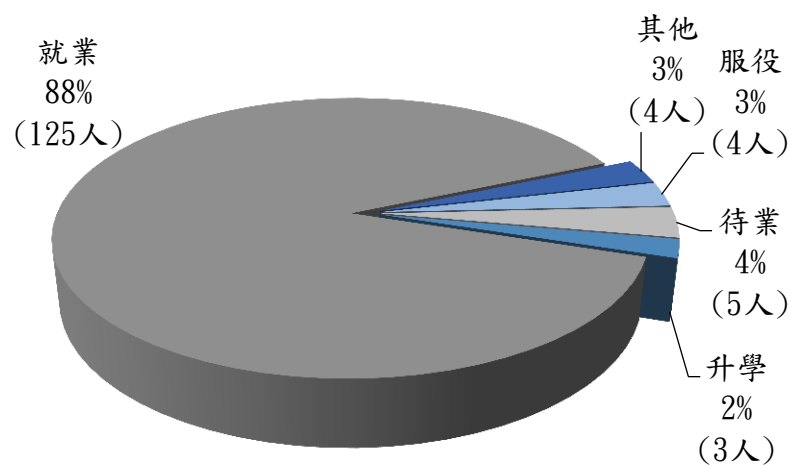
管理學院-日間部碩士班		升學		就業		服役		其他		待業		總人數	
		男	女	男	女	男	女	男	女	男	女	男	女
日間部碩士	企業管理系	1	0	0	3	5	0	0	0	0	7	4	12
	金融系	0	0	7	10	5	0	3	2	0	0	15	12
	財務與稅務管理系	0	0	6	8	5	0	2	2	0	0	13	10
	國際企業系	0	0	5	13	3	0	2	2	0	0	10	15
	會計系	0	0	2	10	3	0	2	1	0	0	7	11
	資訊管理系	1	0	3	9	16	0	2	0	0	0	22	9
	觀光管理系	0	0	3	16	5	0	1	3	0	0	9	19
各別總人數		2	0	26	69	42	0	12	10	0	7	80	88
總人數		2		95		42		22		7		168	

管理學院-日間部碩士班

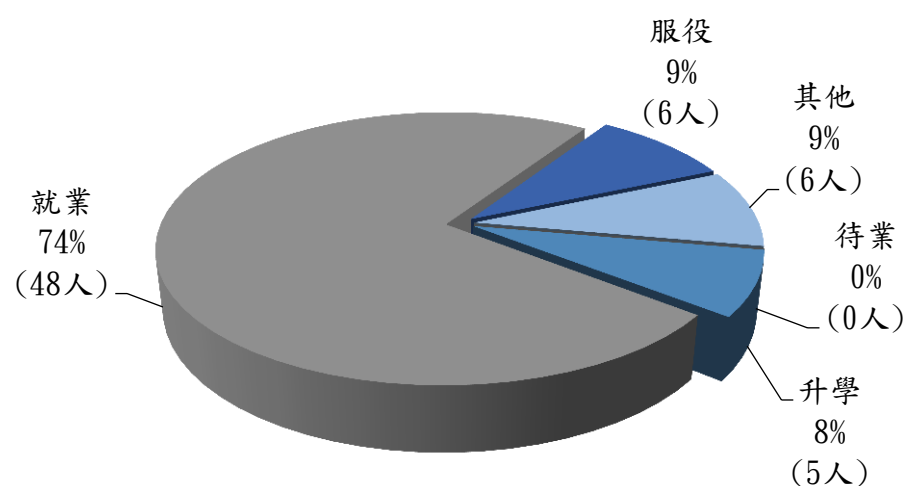


管理學院 105 級畢業生流向-進修部二技：

管理學院-進修部二技		升學		就業		服役		其他		待業		總人數	
		男	女	男	女	男	女	男	女	男	女	男	女
進修部二技	企業管理系	0	0	9	21	0	0	0	1	0	0	9	22
	金融系	1	0	7	22	2	0	0	0	0	0	10	22
	財務與稅務管理系	0	0	8	19	0	0	0	0	0	0	8	19
	觀光管理系	1	1	9	30	2	0	0	3	0	5	12	39
各別總人數		2	1	33	92	4	0	0	4	0	5	39	102
總人數		3		125		4		4		5		141	



管理學院-進修部二技



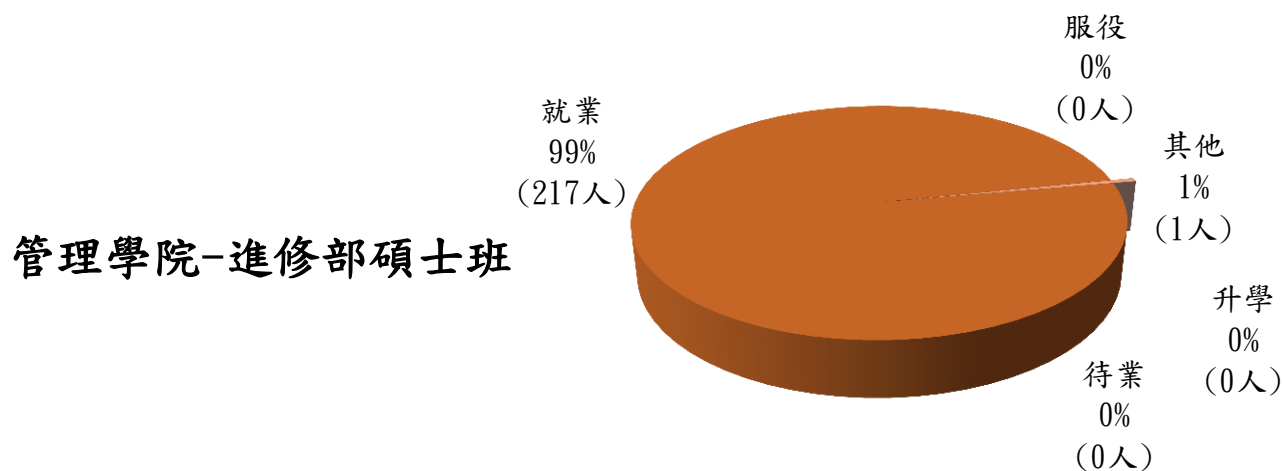
管理學院-進修部四技

管理學院 105 級畢業生流向-進修部四技：

管理學院-進修部四技		升學		就業		服役		其他		待業		總人數	
		男	女	男	女	男	女	男	女	男	女	男	女
進修部四技	國際企業系	0	2	3	4	3	0	0	2	0	0	6	28
	會計系	0	3	2	19	3	0	2	2	0	0	7	24
各別總人數		0	5	5	43	6	0	2	4	0	0	13	52
總人數		5		48		6		6		0		65	

管理學院 105 級畢業生流向-進修部碩士班：

管理學院-進修部碩士班		升學		就業		服役		其他		待業		總人數	
		男	女	男	女	男	女	男	女	男	女	男	女
進修部碩士	企業管理系	0	0	15	12	0	0	0	0	0	0	15	12
	金融系	0	0	12	20	0	0	0	0	0	0	12	20
	財務與稅務管理系	0	0	13	19	0	0	0	0	0	0	13	19
	國際企業系	0	0	10	17	0	0	0	1	0	0	10	18
	會計系	0	0	4	12	0	0	0	0	0	0	4	12
	資訊管理系	0	0	23	10	0	0	0	0	0	0	23	10
	觀光管理系	0	0	11	16	0	0	0	0	0	0	11	16
	企管系高階經營管理	0	0	14	9	0	0	0	0	0	0	14	9
各別總人數		0	0	102	115	0	0	0	1	0	0	102	116
總人數		0		217		0		1		0		218	



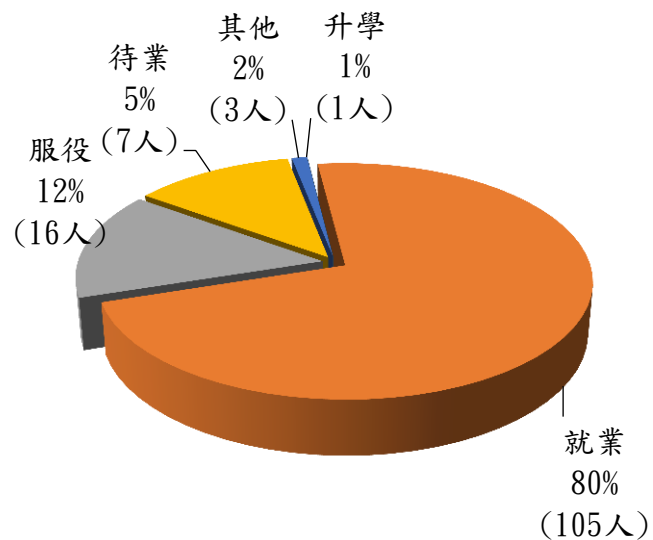
管理學院 105 級畢業生流向-各科系畢業生流向統整（企業管理系、財富與稅務管理系、金融系）：

企業管理系		男	女
升學	1	1	0
就業	105	32	93
服役	16	16	0
其他	3	2	1
待業	7	0	7
總人數	132		

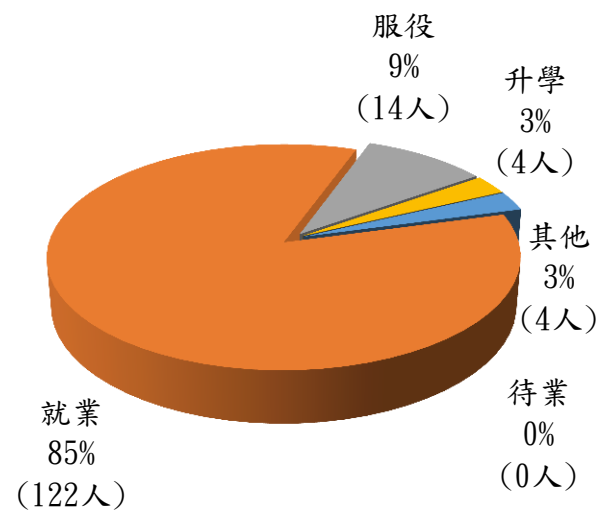
財富與稅務管理系		男	女
升學	4	0	4
就業	122	29	93
服役	14	14	0
其他	4	2	2
待業	0	0	0
總人數	144		

金融系		男	女
升學	6	2	4
就業	116	36	90
服役	23	23	0
其他	17	9	8
待業	1	0	1
總人數	163		

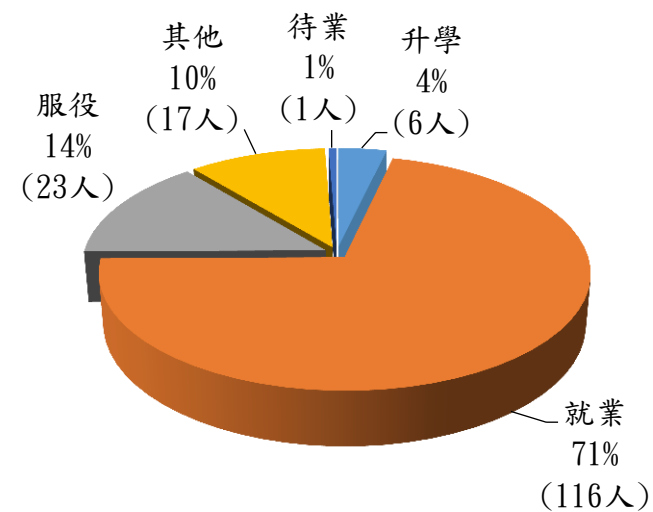
企業管理系



財富與稅務管理系



金融系



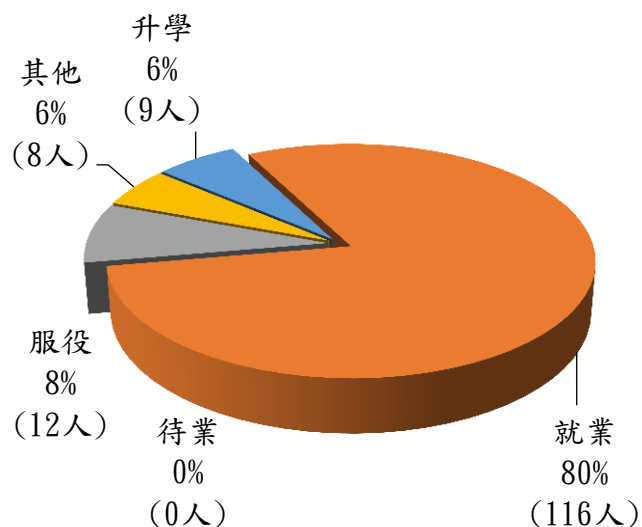
管理學院 105 級畢業生流向-各科系畢業生流向統整（國際企業系、會計系、資訊管理系）：

國際企業系		男	女
升學	9	1	8
就業	116	19	97
服役	12	12	0
其他	8	3	5
待業	0	0	0
總人數	145		

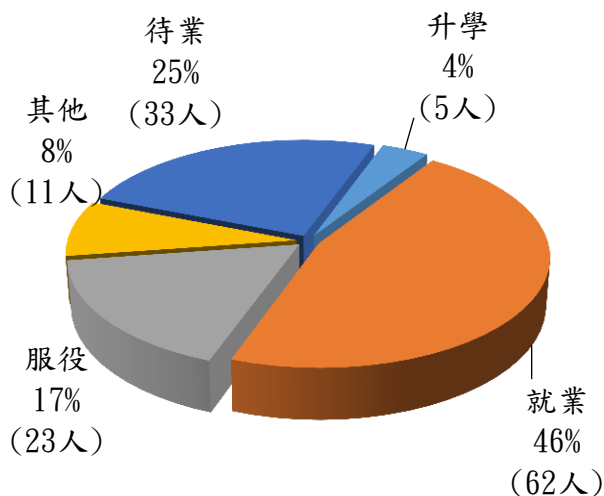
會計系		男	女
升學	5	1	4
就業	62	8	54
服役	23	23	0
其他	11	6	5
待業	33	7	26
總人數	134		

資訊管理系		男	女
升學	24	18	6
就業	81	35	46
服役	73	73	0
其他	12	11	1
待業	1	0	1
總人數	191		

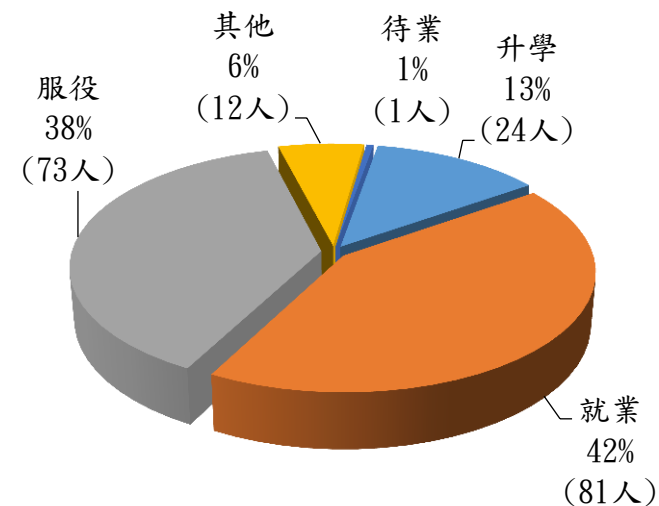
國際企業系



會計系



資訊管理系



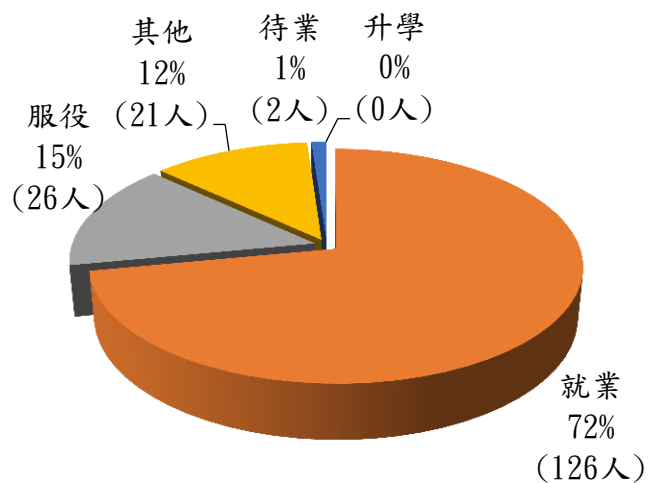


管理學院 105 級畢業生流向-各科系畢業生流向統整（觀光管理系、進企高階碩專二甲）：

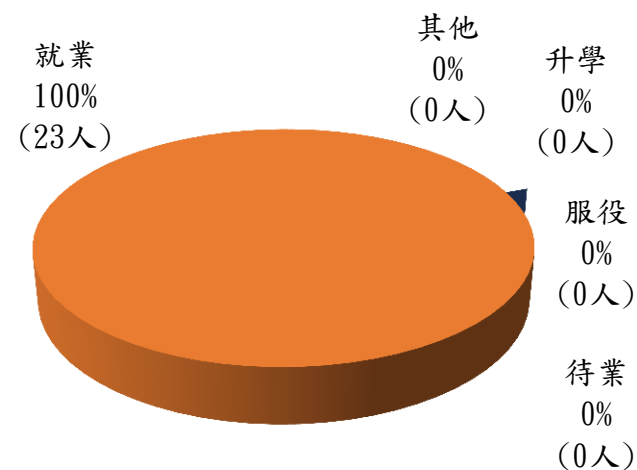
觀光管理系		男	女
升學	0	0	0
就業	126	18	108
服役	26	26	0
其他	21	8	13
待業	2	0	2
總人數	175		

進企高階碩專二甲		男	女
升學	0	0	0
就業	23	14	9
服役	0	0	0
其他	0	0	0
待業	0	0	0
總人數	23		

觀光管理系

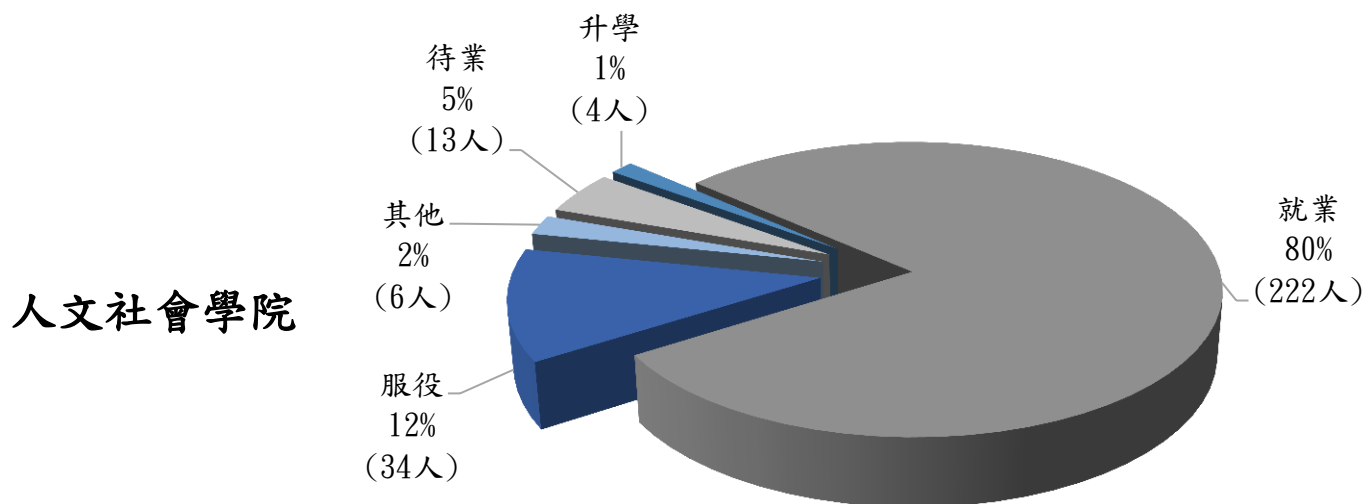


進企高階碩專二甲



人文社會學院 105 級畢業生流向調查：人文社會學院全部學制、全部學系之畢業生流向調查，總共調查 279 人，其中就業總人數 222 人(80%)，其次為服役 34 人(12%)，待業 13 人(5%)，其他 6 人(2%)，升學人數佔最少 4 人(1%)。

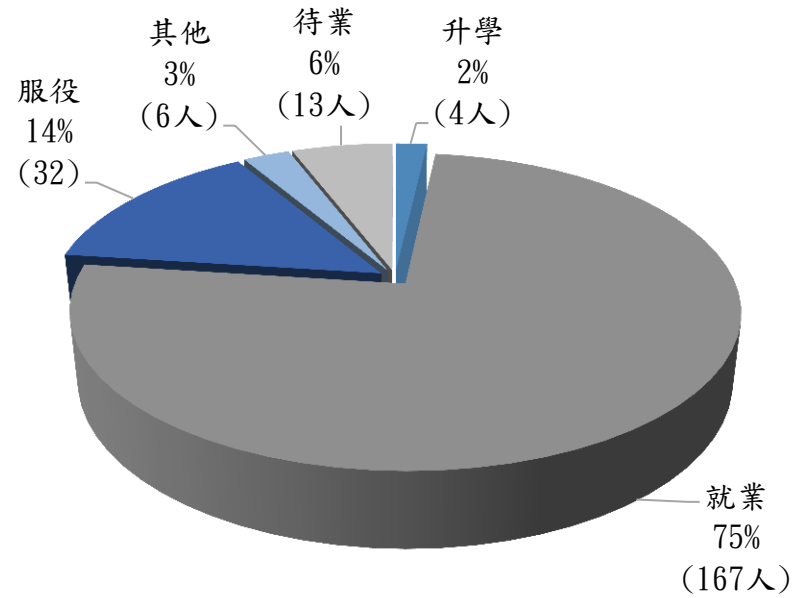
人文社會學院 105 級畢業流向統計		升學		就業		服役		其他		待業		總人數	
		男	女	男	女	男	女	男	女	男	女	男	女
日間部四技	應用外語系	0	2	3	74	13	0	3	3	2	11	21	90
	文化創意產業系	0	0	0	44	10	0	0	0	0	0	10	44
	人力資源發展系	0	2	1	45	9	0	0	0	0	0	10	47
日間部碩士	人力資源發展系	0	0	4	9	2	0	0	0	0	0	6	9
	文化創意產業系	0	0	2	5	0	0	0	0	0	0	2	5
	應外系溝通與教學	0	0	1	7	0	0	0	0	0	0	1	7
進修部碩士	人力資源發展系	0	0	6	21	0	0	0	0	0	0	6	21
男女各別總人數		0	0	17	205	34	0	0	0	0	0	56	223
總人數		4		222		34		6		13		279	



人文社會學院 105 級畢業生流向-大學部：

人文社會學院-大學部		升學		就業		服役		其他		待業		總人數	
		男	女	男	女	男	女	男	女	男	女	男	女
日間部四技	應用外語系	0	2	3	74	13	0	3	3	2	11	21	90
	文化創意產業系	0	0	0	44	10	0	0	0	0	0	10	44
	人力資源發展系	0	2	1	45	9	0	0	0	0	0	10	47
男女各別總人數		0	4	4	163	32	0	3	3	2	11	41	181
總人數		4		167		32		6		13		222	

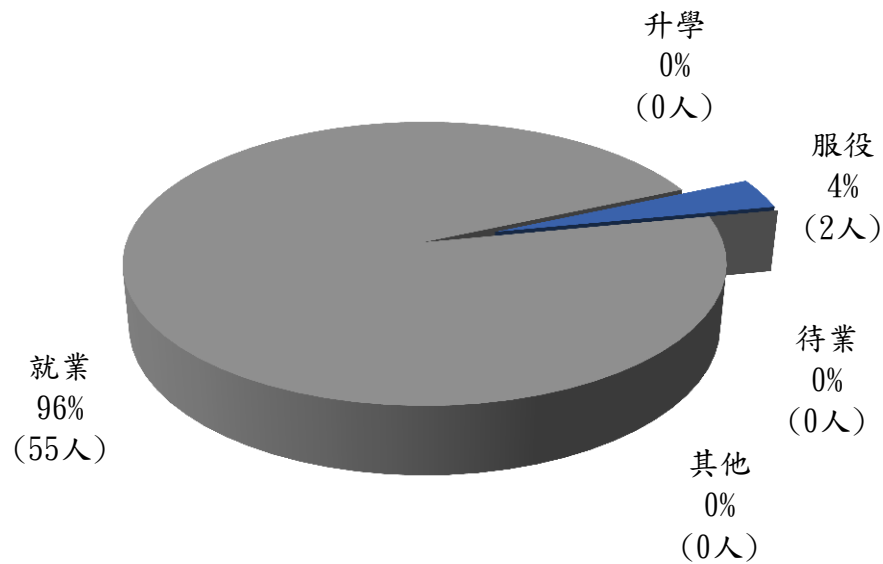
人文社會學院-大學部



人文社會學院 105 級畢業生流向-碩士班：

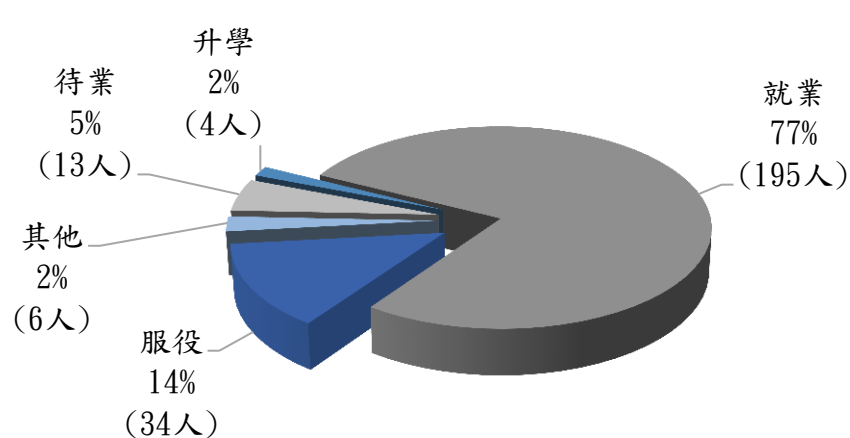
人文社會學院-碩士班		升學		就業		服役		其他		待業		總人數	
		男	女	男	女	男	女	男	女	男	女	男	女
日間部碩士	人力資源發展系	0	0	4	9	2	0	0	0	0	0	6	9
	文化创意產業系	0	0	2	5	0	0	0	0	0	0	2	5
	應外系溝通與教學	0	0	1	7	0	0	0	0	0	0	1	7
進修部碩士	人力資源發展系	0	0	6	21	0	0	0	0	0	0	6	21
男女各別總人數		0	0	13	42	2	0	0	0	0	0	15	42
總人數		0		55		2		0		0		57	

人文社會學院-碩士班

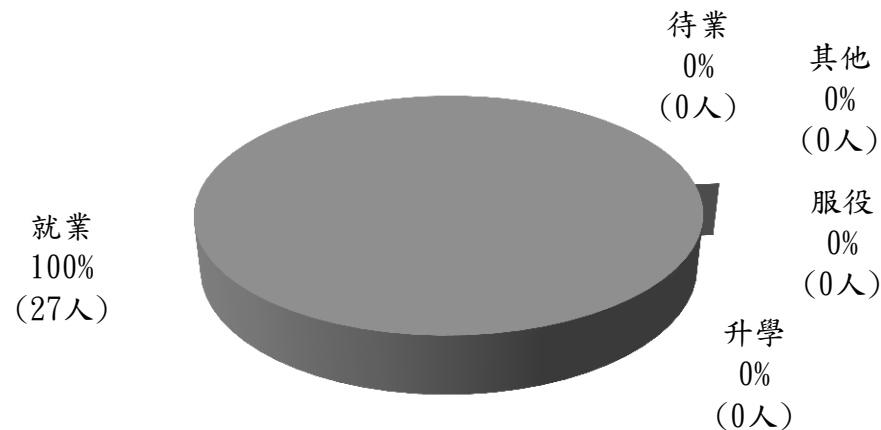


人文社會學院 105 級畢業生流向-日間部：

人文社會學院-日間部		升學		就業		服役		其他		待業		總人數	
		男	女	男	女	男	女	男	女	男	女	男	女
日間部四技	應用外語系	0	2	3	74	13	0	3	3	2	11	21	90
	文化創意產業系	0	0	0	44	10	0	0	0	0	0	10	44
	人力資源發展系	0	2	1	45	9	0	0	0	0	0	10	47
日間部碩士	人力資源發展系	0	0	4	9	2	0	0	0	0	0	6	9
	文化創意產業系	0	0	2	5	0	0	0	0	0	0	2	5
	應外系溝通與教學	0	0	1	7	0	0	0	0	0	0	1	7
男女各別總人數		0	4	11	184	34	0	0	0	2	11	50	202
總人數		4		195		34		6		13		252	



人文社會學院-日間部



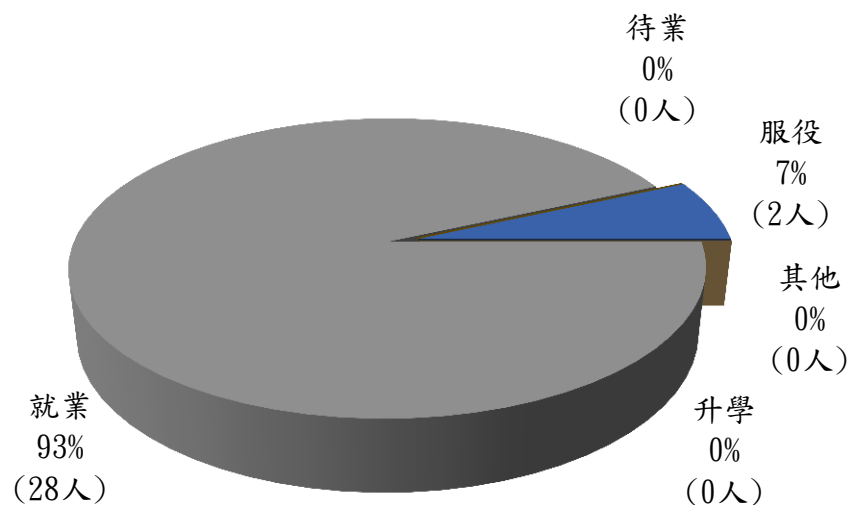
人文社會學院-進修部

人文社會學院 105 級畢業生流向-進修部：

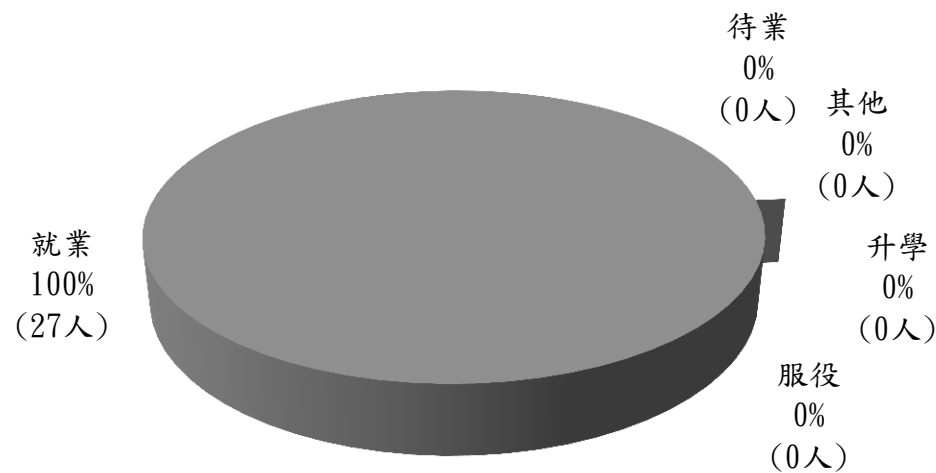
人文社會學院-進修部		升學		就業		服役		其他		待業		總人數	
		男	女	男	女	男	女	男	女	男	女	男	女
進修部碩士	人力資源發展系	0	0	6	21	0	0	0	0	0	0	6	21
男女各別總人數		0	0	6	21	0	0	0	0	0	0	6	21
總人數		0		27		0		0		0		27	

人文社會學院 105 級畢業生流向-日間部碩士：

人文社會學院-日間部碩士		升學		就業		服役		其他		待業		總人數	
		男	女	男	女	男	女	男	女	男	女	男	女
日間部碩士	人力資源發展系	0	0	4	9	2	0	0	0	0	0	6	9
	文化創意產業系	0	0	2	5	0	0	0	0	0	0	2	5
	應外系溝通與教學	0	0	1	7	0	0	0	0	0	0	1	7
各別總人數		0	0	7	21	2	0	0	0	0	0	9	21
總人數		0		28		2		0		0		30	



人文社會學院-日間部碩士



人文社會學院-進修部碩士

人文社會學院 105 級畢業生流向-進修部碩士：

人文社會學院-進修部碩士		升學		就業		服役		其他		待業		總人數	
		男	女	男	女	男	女	男	女	男	女	男	女
進修部碩士	人力資源發展系	0	0	6	21	0	0	0	0	0	0	6	21
各別總人數		0	0	6	21	0	0	0	0	0	0	6	21
總人數		0		27		0		0		0		27	

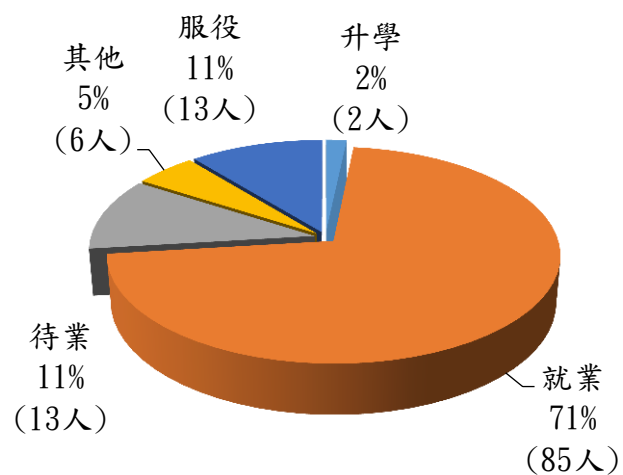
人文社會學院 105 級畢業生流向-各系畢業生流向統計（應用外語系、文化創意產業系、人力資源發展系）：

應用外語系		男	女
升學	2	0	2
就業	85	4	81
服役	13	13	0
其他	6	3	3
待業	13	2	11
總人數	119		

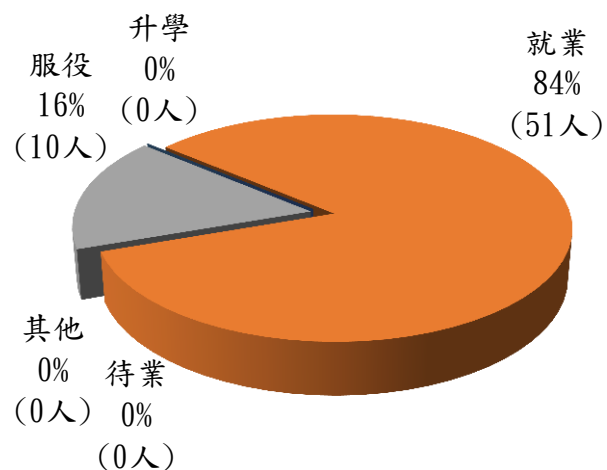
文化創意產業系		男	女
升學	0	0	0
就業	51	2	49
服役	10	10	0
其他	0	0	0
待業	0	0	0
總人數	61		

人力資源發展系		男	女
升學	2	0	2
就業	86	11	75
服役	11	11	0
其他	0	0	0
待業	0	0	0
總人數	99		

應用外語系



文化創意產業系



人力資源發展系

