

# 九十九學年度畢業生畢業後一年動態調查

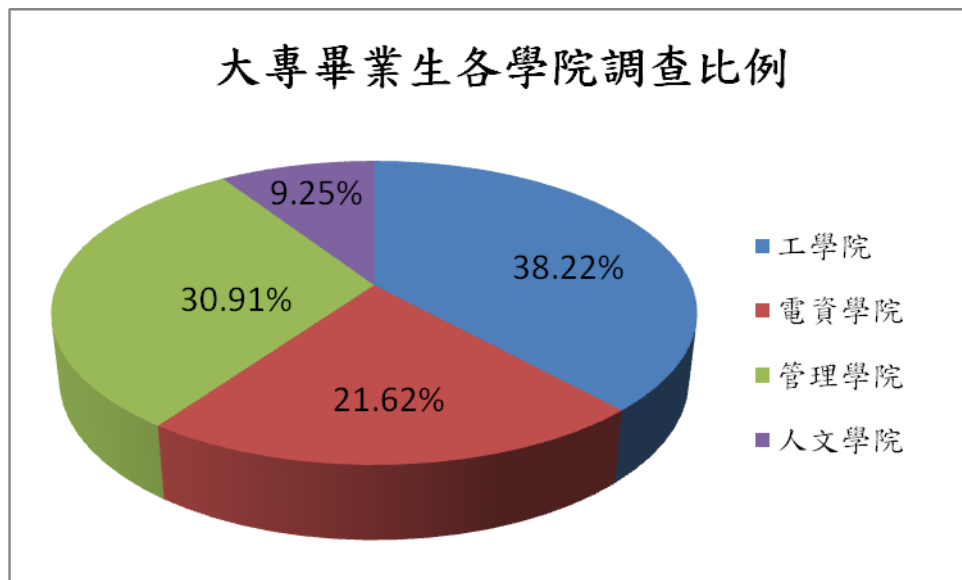
為因應技職教育體系之屬性，以培養學生「畢業即就業，上班即上手」為目標，規劃相關就業輔導措施及活動，並透過每年定期實施畢業生進路追蹤，以及畢業生及雇主滿意度調查，了解畢業生出路情形，以幫助在校學生適性發展，並協助學生因應就業市場需求，厚植就業技能，未來得於職場上發揮最佳潛能。

為了調查畢業生動態及協助畢業生就業，校友中心校友服務組在畢業生畢業後一年進行動態調查，99 學年大專生與碩士生的畢業生總人數為 3,402 人，其中大專生 2,314 人，碩士班 1,088 人。有效成功樣本回收大專生 1,873 人，回收率為 80.94%；碩士生 929 人，回收率為 85.38%。

針對 100 級(99 學年度)畢業生所做的動態調查問卷，主要分為三大部分：第一部分是 100 級畢業生的基本資料；第二部分有關畢業生目前狀況；第三部分是就業情形。

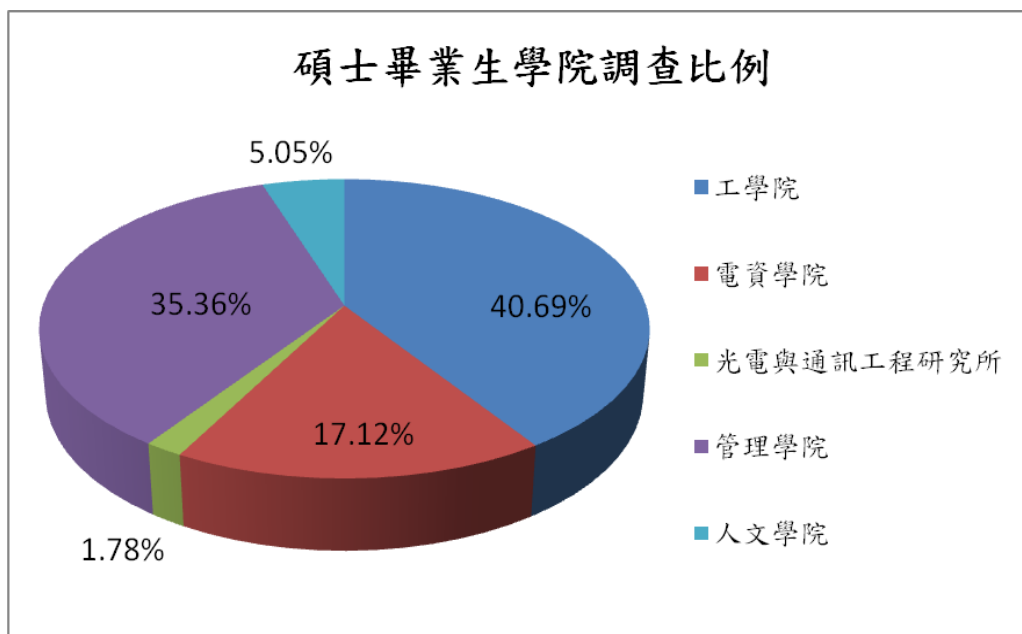
## 一、九十九學年度畢業生基本資料

本次動態調查的大專生有效樣本數為 3,402 人，大專部 2,314 人，以學院來分，其中工學院 884 人(38.22%)；電資學院 500 人(21.62%)管理學院 715 人(30.91%)人文社會學院 214 人(9.25%)。



圖一、大專畢業生各學院調查比例

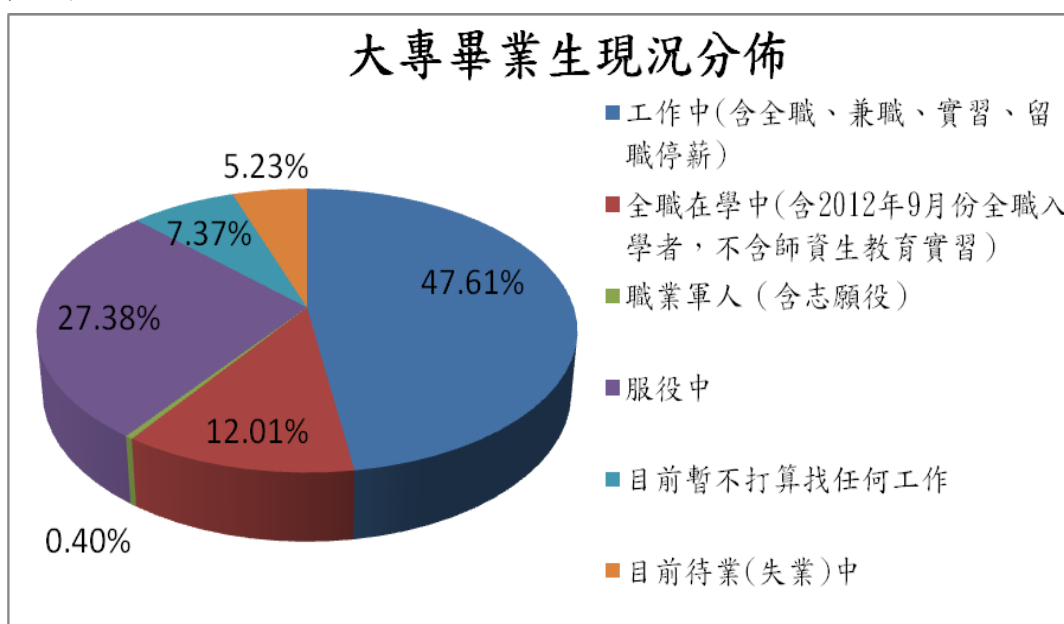
碩士班 1,088 人，以學院來分，其中工學院 435 人(40.69%)；電資學院 183 人(17.12%)；光電與通訊工程研究所 19 人(1.78%)；管理學院 378 人(35.36%) 人文社會學院 54 人(5.05%)。



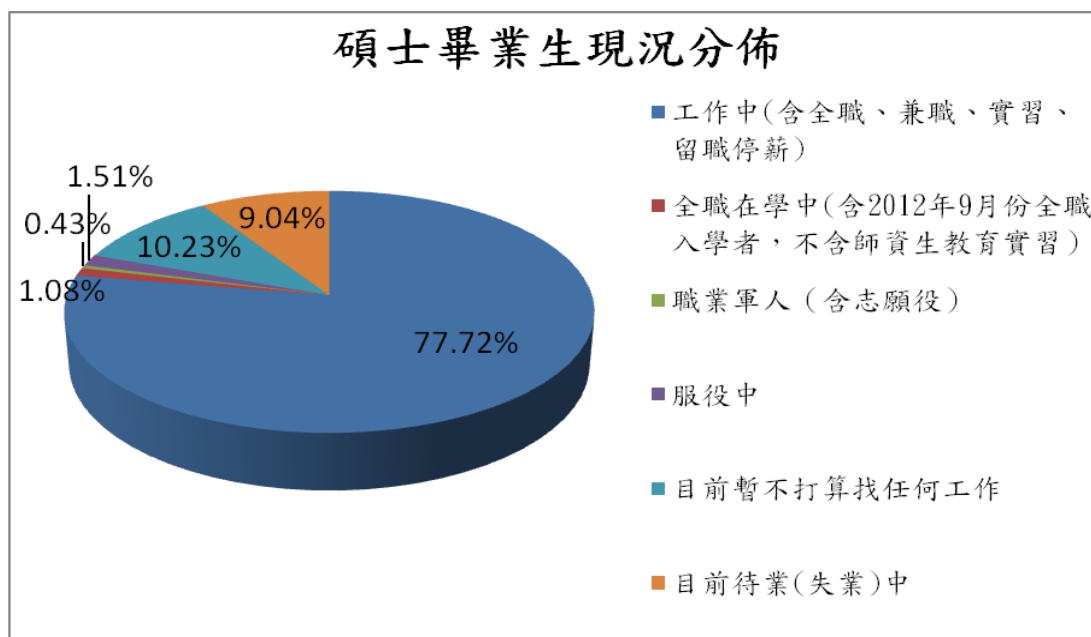
圖二、碩士畢業生各學院調查比例

## 二、畢業生目前現況

99 學年度畢業生目前現況如下:大學部畢業生有 47.61%為就業中，其次有 27.38%為服役中；碩士班畢業生就業比例為 77.72%，其次有 10.23%不打算找任何工作。



圖三、大專畢業生現況分佈



圖四、碩士畢業生現況分佈

	工學院	電資學院	管理學院	人文學院
工作中	240 人 (33.66%)	126 人 (31.73%)	395 人 (67.40%)	130 人 (73.86%)
全職在學中	114 人 (15.98%)	57 人 (14.35%)	40 人 (6.82%)	14 人 (7.95%)
職業軍人	4 人 (0.56%)	1 人 (0.25%)	0 人 (0%)	2 人 (1.13%)
服役中	266 人 (37.30%)	191 人 (48.11%)	48 人 (8.19%)	8 人 (4.54%)
目前不打算找任何工作	54 人 (7.57%)	8 人 (2.01%)	68 人 (11.60%)	8 人 (4.54%)
目前待業中	35 人 (4.90%)	14 人 (3.52%)	35 人 (5.97%)	14 人 (7.95%)
總和(1872 人)	713 人 (100%)	397 人 (100%)	586 人 (100%)	176 人 (100%)

表一、大專畢業生各學院與現況分佈之交叉分析表

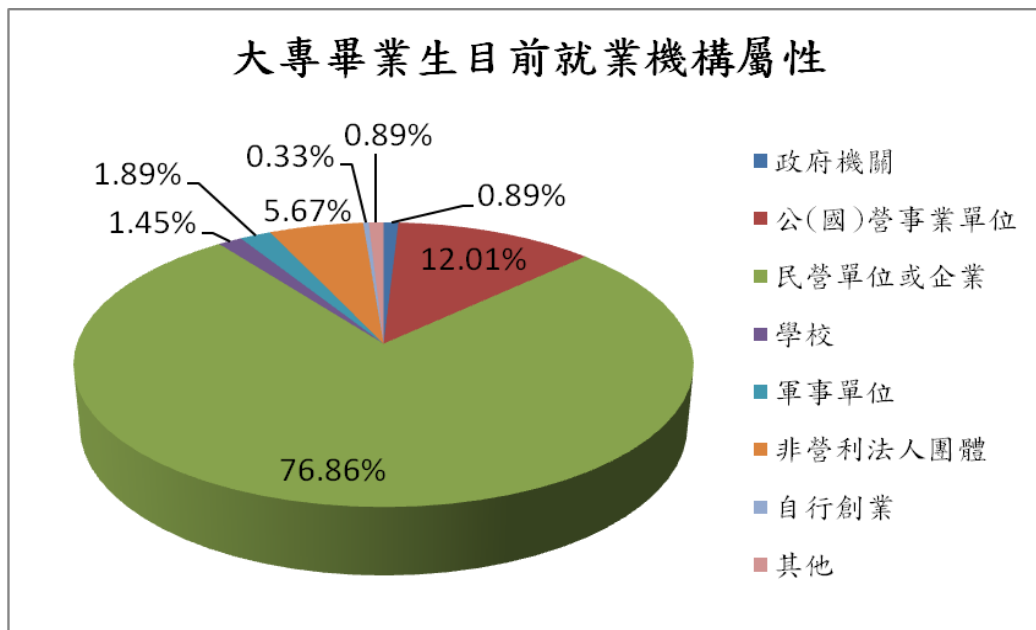
	工學院	電資學院	管理學院	人文學院
工作中	300 人 (78.53%)	155 人 (86.59%)	222 人 (70.70%)	43 人 (82.69%)
全職在學中	3 人 (0.78%)	2 人 (1.11%)	1 人 (0.31%)	4 人 (7.69%)
職業軍人	0 人 (0%)	1 人 (0.55%)	1 人 (0.31%)	2 人 (3.84%)
服役中	8 人 (2.09%)	4 人 (2.23%)	2 人 (0.63%)	0 人 (0%)
目前不打算找任何工作	30 人 (7.85%)	12 人 (6.70%)	53 人 (16.87%)	0 人 (0%)
目前待業中	41 人 (10.73%)	5 人 (2.79%)	35 人 (11.14%)	3 人 (5.76%)
總和(927 人)	382 人 (100%)	179 人 (100%)	314 人 (100%)	52 人 (100%)

表二、碩士畢業生各學院與現況分佈之交叉分析表

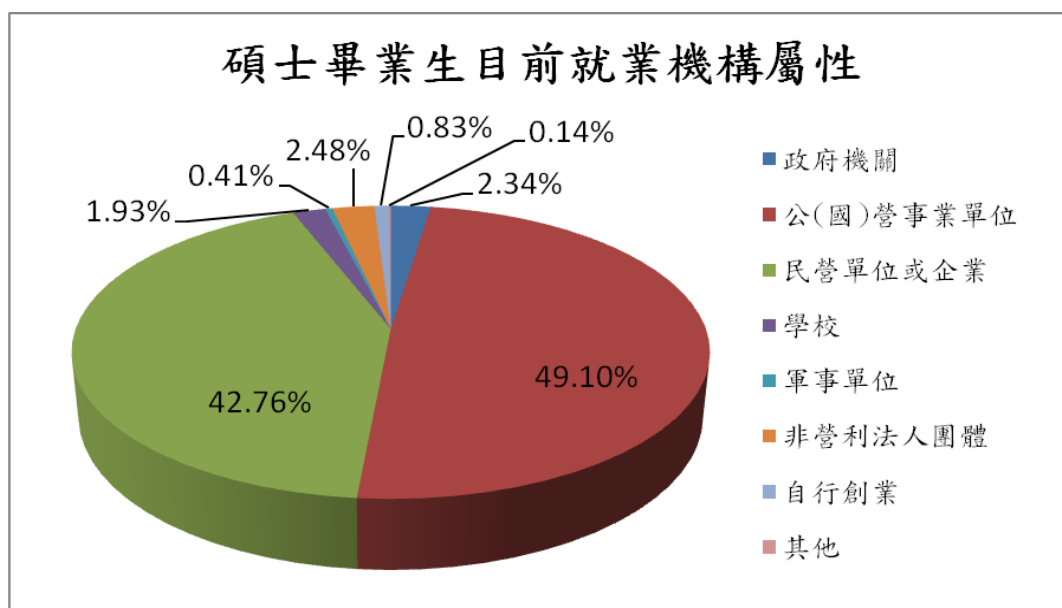
### 三、就業情形

#### 工作的機構屬性

關於 99 學年度畢業生目前工作機構屬性分佈如<圖五~圖六>所示，大專畢業生工作機構選擇多數以企業為主(76.86%)，碩士班畢業生選擇工作機構以國營事業為主(49.10%)。



圖五、大專畢業生目前就業機構屬



圖六、碩士畢業生目前就業機構屬

### 大專生目前就業機構屬性

	機械系	模具系	土木系	化材系	工管系
政府機關	3.57%	0.0%	2.70%	0.0%	3.22%
公(國)營事業單位	7.14%	8.92%	0.0%	50.0%	41.93%
民營單位或企業	82.14%	85.71%	94.59%	48.91%	45.16%
學校	0.0%	0.0%	0.0%	0.0%	9.67%
軍事單位	0.0%	1.78%	0.0%	1.08%	0.0%
非營利法人團體	0.0%	1.78%	2.7%	0.0%	0.0%
自行創業	3.57%	1.78%	0.0%	0.0%	0.0%
其他	3.57%	0.0%	0.0%	0.0%	0.0%
總和	100%	100%	100%	100%	100%

表三、大專生工學院各系與目前就業機構屬性之交叉分析表

	電機系	電子系	資工系
政府機關	1.72%	0.0%	0.0%
公(國)營事業單位	10.34%	9.52%	0.0%
民營單位或企業	86.20%	87.30%	83.33%
學校	0.0%	3.17%	0.0%
軍事單位	0.0%	0.0%	0.0%
非營利法人團體	1.72%	0.0%	0.0%
自行創業	0.0%	0.0%	0.0%
其他	0.0%	0.0%	16.66%
總和	100%	100%	100%

表四、大專生電資學院各系與目前就業機構屬性之交叉分析表

	國企系	財稅系	金融系	會計系	觀光系	企管系	資管系
政府機關	0.0%	0.0%	0.0%	1.85%	0.0%	0.0%	2.04%
公(國)營事業單位	1.85%	4.92%	1.92%	7.41%	1.89%	1.39%	4.08%
民營單位或企業	79.63%	85.25%	88.46%	64.81%	90.57%	90.28%	91.84%
學校	3.70%	1.64%	0.0%	0.0%	3.77%	1.39%	0.0%
軍事單位	11.11%	3.28%	1.92%	0.0%	0.0%	5.56%	0.0%
非營利法人團體	1.85%	4.92%	1.92%	25.93%	1.89%	1.39%	2.04%
自行創業	1.85%	0.0%	0.0%	0.0%	0.0%	0.0%	0.0%
其他	0.0%	0.0%	5.77%	0.0%	1.89%	0.0%	0.0%
總和	100%	100%	100%	100%	100%	100%	100%

表五、大專生管理學院各系與目前就業機構屬性之交叉分析表

	文創系	人資系	應外系
政府機關	2.50%	2.78%	0.0%
公(國)營事業單位	2.50%	5.56%	25.00%
民營單位或企業	90.00%	75.00%	32.14%
學校	5.00%	0.0%	0.0%
軍事單位	0.0%	5.56%	0.0%
非營利法人團體	0.0%	5.56%	42.86%
自行創業	0.0%	0.0%	0.0%
其他	0.0%	5.56%	0.0%
總和	100%	100%	100%

表六、大專生人文學院各系與目前就業機構屬性之交叉分析表

碩士班目前就業機構屬性

	機械所	模具系	應科所	土防所	化材系	工管系
政府機關	0.0%	0.0%	0.0%	3.7%	0.0%	1.85%
公(國)營事業單位	57.89%	67.92%	44.44%	64.81%	24.53%	44.44%
民營單位或企業	39.47%	30.19%	55.56%	31.48%	75.47%	48.15%
學校	0.0%	1.89%	0.0%	0.0%	0.0%	0.0%
軍事單位	0.0%	0.0%	0.0%	0.0%	0.0%	0.0%
非營利法人團體	2.63%	0.0%	0.0%	0.0%	0.0%	3.7%
自行創業	0.0%	0.0%	0.0%	0.0%	0.0%	1.85%
其他	0.0%	0.0%	0.0%	0.0%	0.0%	0.0%
總和	100%	100%	100%	100%	100%	100%

表七、碩士班工學院各系與目前就業機構屬性之交叉分析表

	電機系	電子系	資工系	光通所
政府機關	1.37%	1.49%	0.0%	11.11%
公(國)營事業單位	69.86%	49.25%	25.00%	66.67%
民營單位或企業	26.03%	44.78%	75.00%	22.22%
學校	0.0%	0.0%	0.0%	0.0%
軍事單位	0.0%	0.0%	0.0%	0.0%
非營利法人團體	1.37%	2.99%	0.0%	0.0%
自行創業	0.0%	1.49%	0.0%	0.0%
其他	1.37%	0.0%	0.0%	0.0%
總和	100%	100%	100%	100%

表八、碩士班電資學院各系與目前就業機構屬性之交叉分析表



	國企系	財商所	高經所	商經所	金資所	會計系	觀餐所	企管系	資管系
政府機關	0.0%	0.0%	0.0%	11.54%	0.0%	0.0%	0.0%	0.0%	3.85%
公(國)營事業單位	58.82%	85.71%	50.00%	19.23%	56.25%	36.36%	28.00%	27.27%	42.31%
民營單位或企業	38.24%	7.14%	16.67%	61.54%	43.75%	54.55%	52.00%	54.55%	42.31%
學校	0.0%	0.0%	0.0%	0.0%	0.0%	0.0%	12.00%	6.06%	3.85%
軍事單位	0.0%	0.0%	0.0%	0.0%	0.0%	0.0%	0.0%	0.0%	3.85%
非營利法人團體	2.94%	7.14%	16.67%	3.85%	0.0%	9.09%	4.00%	12.12%	3.85%
自行創業	0.0%	0.0%	16.67%	3.85%	0.0%	0.0%	4.00%	0.0%	0.0%
其他	0.0%	0.0%	0.0%	0.0%	0.0%	0.0%	0.0%	0.0%	0.0%
總和	100%	100%	100%	100%	100%	100%	100%	100%	100%

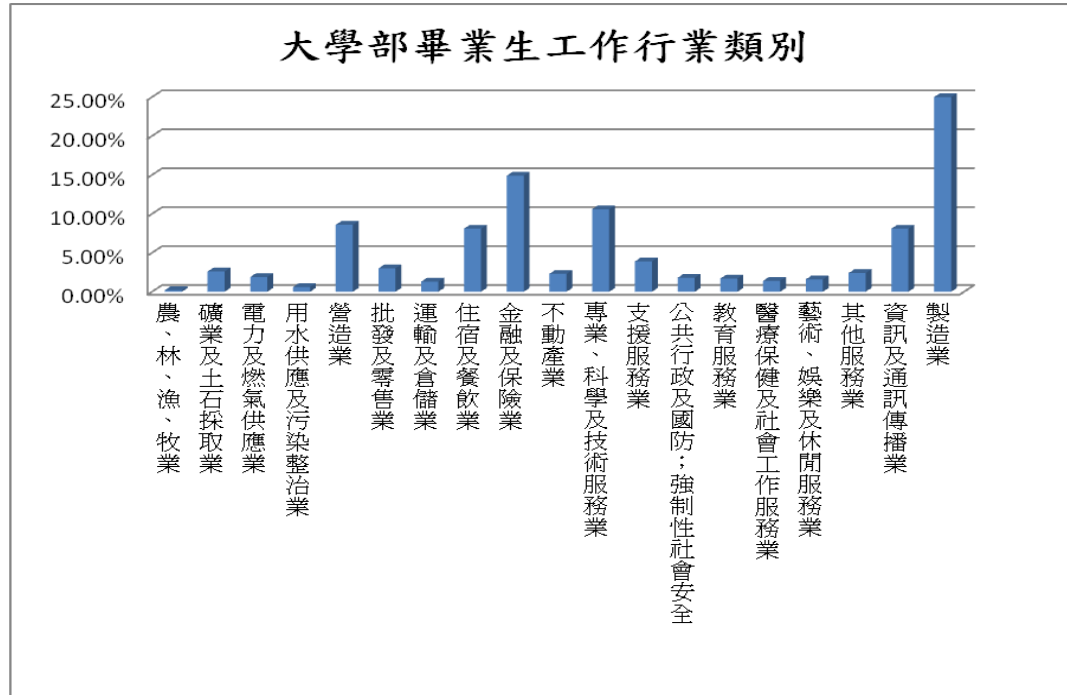
表九、碩士班管理學院各系與目前就業機構屬性之交叉分析表

	人資系
政府機關	15.56%
公(國)營事業單位	22.22%
民營單位或企業	40.00%
學校	15.56%
軍事單位	4.44%
非營利法人團體	0.0%
自行創業	2.22%
其他	0.0%
總和	100%

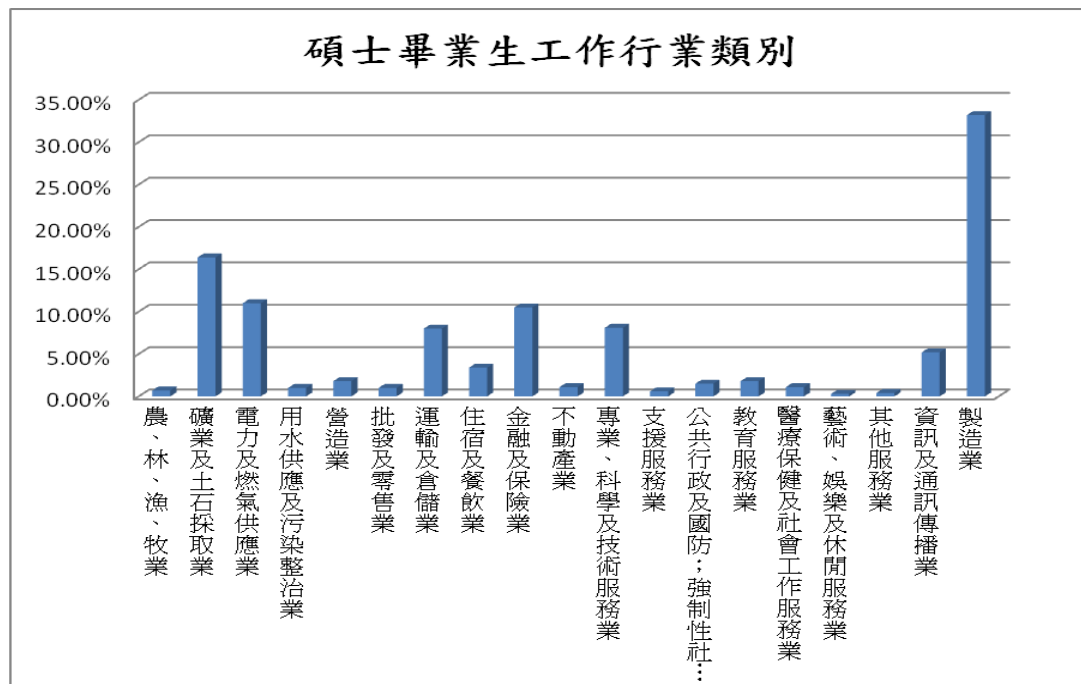
表十、碩士班人文學院各系與目前就業機構屬性之交叉分析表

## 工作行業類別

關於 99 學年度畢業生目前工作行業類別分佈如〈圖七~圖八〉所示，大專畢業生工作行業類別多數以製造業為主(25%)，碩士班畢業生選擇行業類別也以製造業為主(33%)。



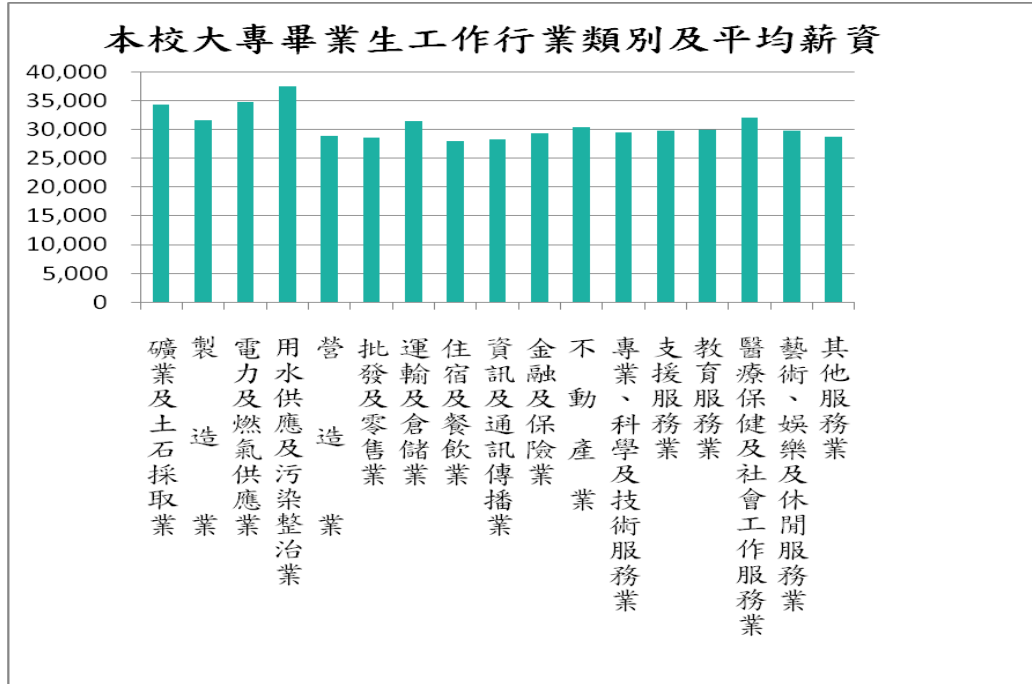
圖七、大學部畢業生工作行業類別



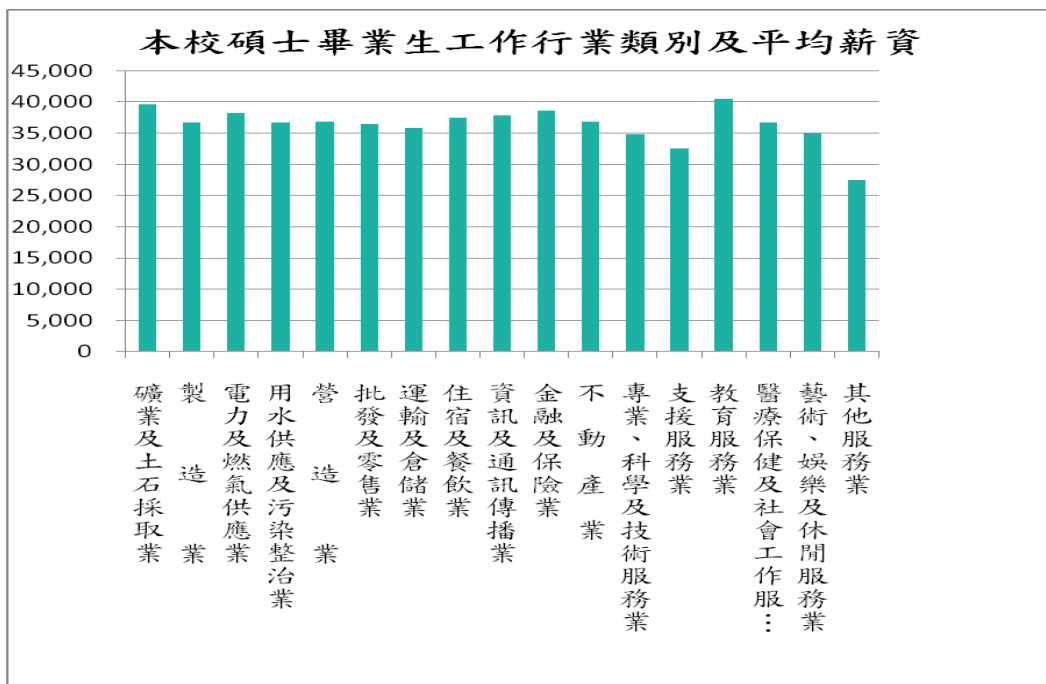
圖八、碩士畢業生工作行業類別

## 工作的行業類別及薪資

99 學年度大專畢業生工作的行業類別及薪資分佈如圖九所示，薪資最高的是用水供應及汙染整治業最高，其次為電氣及燃氣供應業；而碩士畢業生的行業類別及薪資分佈如圖十所示，薪資最高的是教育服務業，其次是礦業及土石採取業。



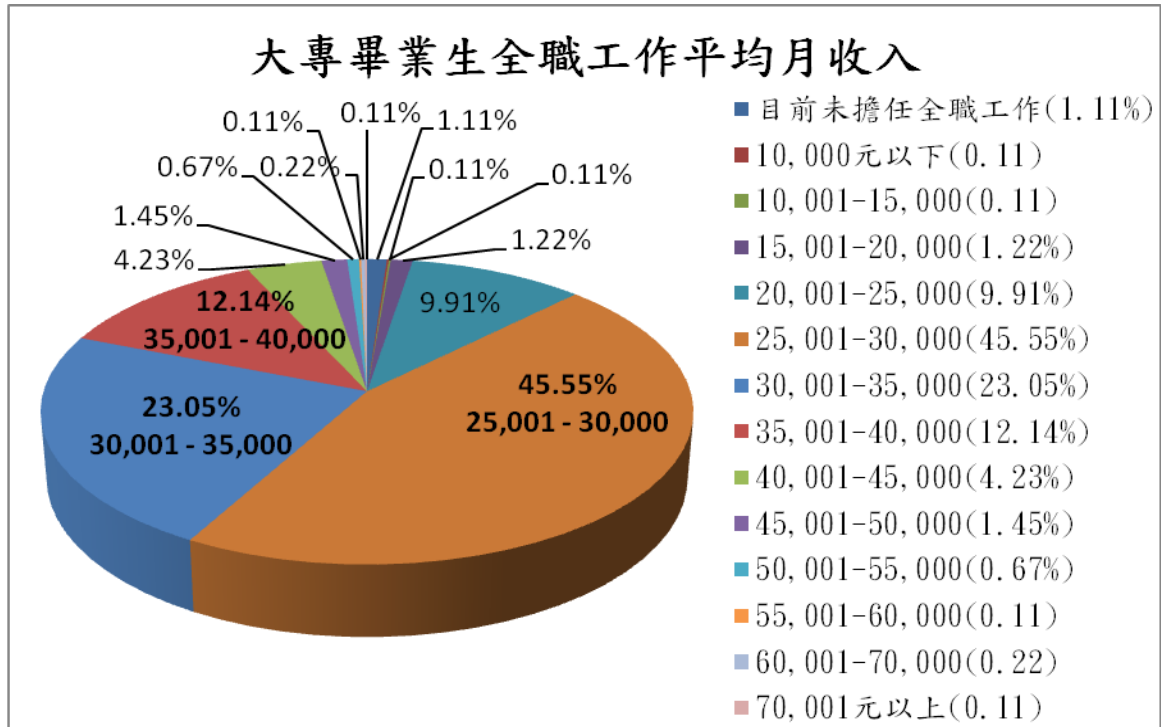
圖九、大專畢業生工作行業類別及平均薪資



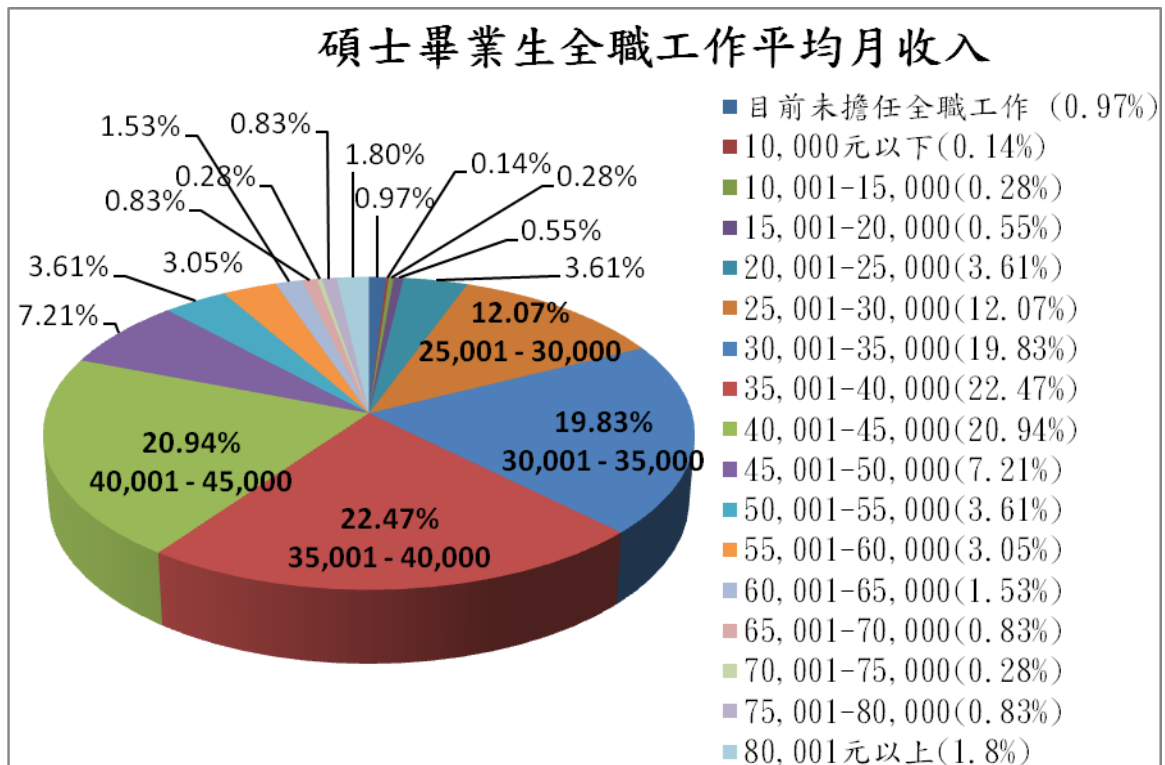
圖十、碩士畢業生工作行業類別及平均薪資

## 平均月收入

99 學年度畢業生的薪資狀況分佈如圖九所示，其中大專畢業生薪資多數介於 2 萬 5 千元~3 萬元(46%)，其次為 3 萬元~3 萬 5 千元(23%)。



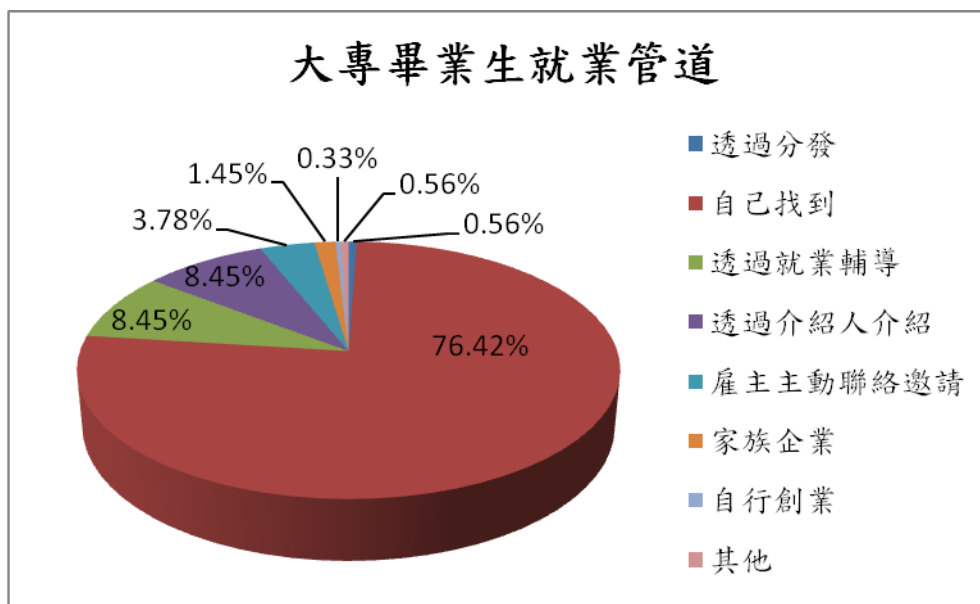
圖十一、大專畢業生全職工作平均月收入



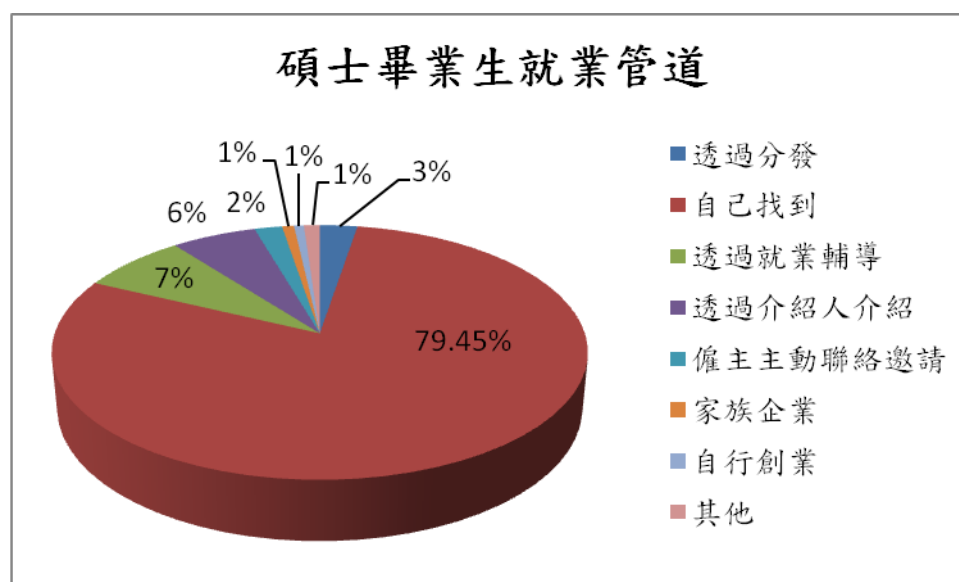
圖十二、大專畢業生全職工作平均月收入

## 就業管道

關於 99 學年度已就業畢業生找工作的方式如〈圖十三~圖十四〉所示，大專畢業生約有 76% 的畢業生是自己找尋就業機會，其次是透過就業輔導找到工作約有 9%；碩士班畢業生有 79% 是自己找尋求職機會，其次亦是透過就業輔導找到工作約有 7%。



圖十三、大專畢業生就業管道



圖十四、碩士畢業生就業管道

## 大專生就業管道

	機械系	模具系	土木系	化材系	工管系
透過分發	0.00%	0.00%	0.00%	1.09%	6.45%
自己找到	75.00%	87.50%	81.08%	81.52%	41.94%
透過就業輔導	14.29%	3.57%	2.70%	6.52%	19.03%
透過介紹人介紹	3.57%	5.36%	5.41%	6.52%	12.90%
雇主主動聯絡邀請	0.00%	1.79%	5.41%	3.26%	3.23%
家族企業	3.57%	0.00%	2.70%	1.09%	3.23%
自行創業	3.57%	0.00%	0.00%	0.00%	3.23%
其他	0.00%	1.79%	2.70%	0.00%	0.00%
總和	100.00%	100.00%	100.00%	100.00%	100.00%

表十一、大專畢業生工學院各系與就業管道之交叉分析表

	電機系	電子系	資工系
透過分發	2.00%	0.00%	0.00%
自己找到	70.69%	79.37%	50.00%
透過就業輔導	8.62%	7.94%	0.00%
透過介紹人介紹	10.34%	9.52%	16.67%
雇主主動聯絡邀請	5.17%	3.17%	16.67%
家族企業	3.45%	0.00%	0.00%
自行創業	0.00%	0.00%	0.00%
其他	0.00%	0.00%	16.67%
總和	100.00%	100.00%	100.00%

表十二、大專畢業生電資學院各系與就業管道之交叉分析表

	國企系	財稅系	金融系	會計系	觀光系	企管系	資管系
透過分發	0.00%	0.00%	0.00%	1.85%	0.00%	0.00%	0.00%
自己找到	74.07%	72.13%	73.08%	77.78%	75.47%	63.89%	91.84%
透過就業輔導	12.96%	16.39%	11.54%	9.26%	3.77%	19.44%	2.04%
透過介紹人介紹	9.26%	6.56%	7.69%	5.56%	13.21%	11.11%	4.08%
雇主主動聯絡邀請	1.85%	3.28%	5.77%	1.85%	5.66%	4.17%	2.04%
家族企業	0.00%	1.64%	0.00%	3.70%	1.89%	1.39%	0.00%
自行創業	1.85%	0.00%	0.00%	0.00%	0.00%	0.00%	0.00%
其他	0.00%	0.00%	1.92%	0.00%	0.00%	0.00%	0.00%
總和	100.00%	100.00%	100.00%	100.00%	100.00%	100.00%	100.00%

表十三、大專畢業生管理學院各系與就業管道之交叉分析表

	文創系	人資系	應外系
透過分發	0.00%	0.00%	0.00%
自己找到	92.50%	66.67%	85.71%
透過就業輔導	0.00%	0.00%	3.57%
透過介紹人介紹	2.50%	16.67%	7.14%
雇主主動聯絡邀請	2.50%	11.11%	4.57%
家族企業	2.50%	2.78%	0.00%
自行創業	0.00%	0.00%	0.00%
其他	0.00%	2.78%	0.00%
總和	100.00%	100.00%	100.00%

表十四、大專畢業生人文學院各系與就業管道之交叉分析表

### 碩士班就業管道

	機械所	模具系	應科所	土防所	化材系	工管系
透過分發	1.32%	1.89%	0.00%	1.85%	75.47%	0.00%
自己找到	96.05%	83.02%	66.67%	87.04%	18.87%	74.04%
透過就業輔導	1.32%	11.32%	11.11%	1.85%	3.77%	9.26%
透過介紹人介紹	0.00%	3.77%	11.11%	5.56%	1.89%	7.41%
雇主主動聯絡邀請	1.32%	0.00%	0.00%	0.00%	0.00%	5.56%
家族企業	0.00%	0.00%	11.11%	1.85%	0.00%	0.00%
自行創業	0.00%	0.00%	0.00%	0.00%	0.00%	1.85%
其他	0.00%	0.00%	0.00%	1.85%	0.00%	1.85%
總和	100.00%	100.00%	100.00%	100.00%	100.00%	100.00%

表十五、大專畢業生工學院各系與就業管道之交叉分析表

	電機系	電子系	資工系	光通所
透過分發	0.00%	3.03%	0.00%	0.00%
自己找到	83.56%	83.33%	87.50%	88.89%
透過就業輔導	12.33%	7.58%	0.00%	0.00%
透過介紹人介紹	2.74%	4.55%	12.50%	11.11%
雇主主動聯絡邀請	0.00%	0.00%	0.00%	0.00%
家族企業	1.37%	0.00%	0.00%	0.00%
自行創業	0.00%	1.52%	0.00%	0.00%
其他	0.00%	0.00%	0.00%	0.00%
總和	100.00%	100.00%	100.00%	100.00%

表十六、大專畢業生電資學院各系與就業管道之交叉分析表



	國企系	財商所	高經所	商經所	金資所	會計系	觀餐所	企管系	資管系
透過分發	0.00%	0.00%	16.67%	11.54%	2.08%	0.00%	0.00%	6.06%	7.69%
自己找到	82.35%	100.00%	33.33%	53.85%	81.25%	63.64%	68.00%	78.79%	80.77%
透過就業輔導	14.71%	0.00%	0.00%	7.69%	10.42%	9.09%	8.00%	3.03%	7.69%
透過介紹人介紹	2.94%	0.00%	0.00%	19.23%	6.25%	18.18%	12.00%	9.09%	0.00%
雇主主動聯絡邀請	0.00%	0.00%	0.00%	3.85%	0.00%	9.09%	8.00%	3.03%	0.00%
家族企業	0.00%	0.00%	0.00%	0.00%	0.00%	0.00%	4.00%	0.00%	0.00%
自行創業	0.00%	0.00%	33.33%	3.85%	0.00%	0.00%	0.00%	0.00%	0.00%
其他	0.00%	0.00%	16.67%	0.00%	0.00%	0.00%	0.00%	0.00%	3.85%
總和	100.00%	100.00%	100.00%	100.00%	100.00%	100.00%	100.00%	100.00%	100.00%

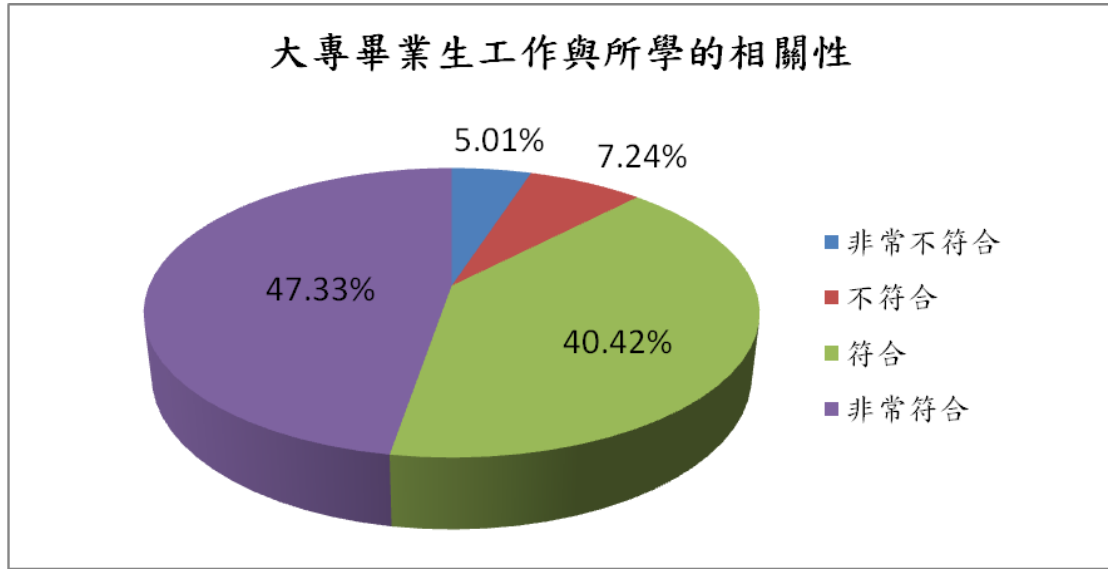
表十七、大專畢業生管理學院各系與就業管道之交叉分析表

	人資系
透過分發	11.11%
自己找到	57.78%
透過就業輔導	0.00%
透過介紹人介紹	8.89%
雇主主動聯絡邀請	8.89%
家族企業	4.44%
自行創業	0.00%
其他	8.89%
總和	100.00%

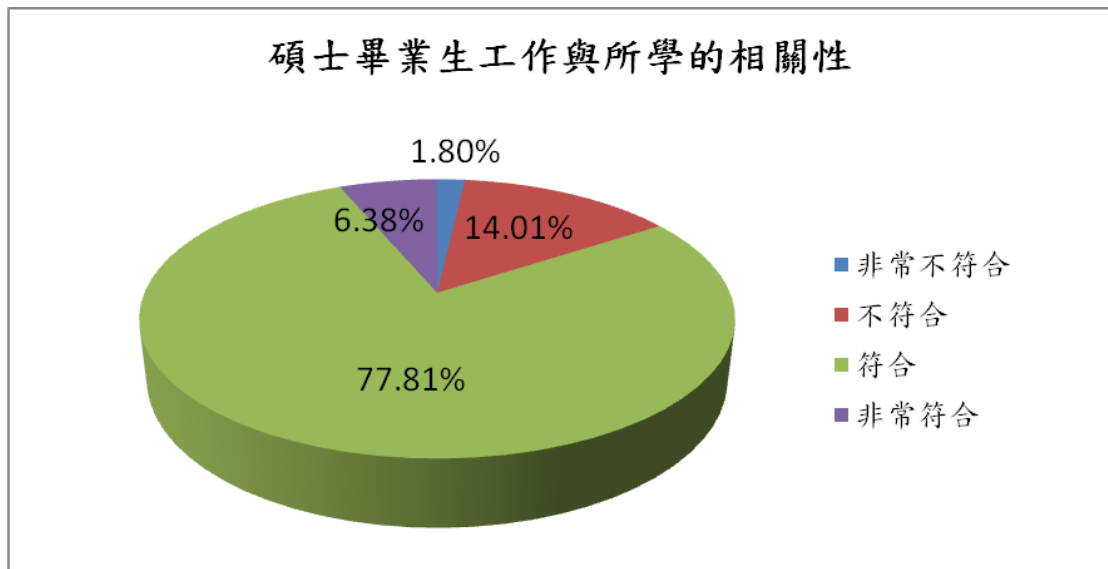
表十八、大專畢業生人文學院各系與就業管道之交叉分析表

## 已就業畢業生工作與所學的相關性

已就業畢業生與就讀科系的相關性如〈圖十五~圖十六〉所示，大專畢業生有47%認為目前工作與自己所學非常相關，碩士班畢業生有78%認為目前工作與自己所學有相關。



圖十五、大專畢業生工作與所學的相關性



圖十六、碩士畢業生工作與所學的相關性